

شرکت سرمایه گذاری افتخار سهام (سهامی عام)

گزارش بررسی اجمالی حسابرس مستقل

بانضمام

صورت‌های مالی اساسی و یادداشتهای توضیحی

برای دوره مالی شش ماهه منتهی به ۳۱ شهریور ماه ۱۳۹۸

شرکت سرمایه گذاری افتخار سهام (سهامی عام)

فهرست مندرجات

<u>شماره صفحه</u>	<u>عنوان</u>
(۱) الی (۲)	گزارش بررسی اجمالی حسابرس مستقل
۱ الی ۲۹	صورت‌های مالی اساسی و یادداشتهای توضیحی

”بسمه تعالی“

## گزارش بررسی اجمالی حسابرس مستقل به هیأت مدیره شرکت سرمایه گذاری افتخار سهام (سهامی عام)

### مقدمه

۱) صورت وضعیت مالی شرکت سرمایه گذاری افتخار سهام (سهامی عام) در تاریخ ۳۱ شهریور ماه ۱۳۹۸ و صورتهای سود و زیان، تغییرات در حقوق مالکانه و جریانهای نقدی آن برای دوره مالی شش ماهه منتهی به تاریخ مزبور، همراه با یادداشتهای توضیحی ۱ الی ۳۱ پیوست، مورد بررسی اجمالی این مؤسسه قرار گرفته است. مسئولیت صورتهای مالی میان دوره ای با هیأت مدیره شرکت است. مسئولیت این مؤسسه، بیان نتیجه گیری درباره صورتهای مالی یاد شده براساس بررسی اجمالی انجام شده، است.

### دامنه بررسی اجمالی

۲) بررسی اجمالی این مؤسسه براساس "استاندارد بررسی اجمالی ۲۴۱۰"، انجام شده است. بررسی اجمالی اطلاعات مالی میان دوره ای شامل پرس و جو، عمدتاً از مسئولین امور مالی و حسابداری و بکارگیری روشهای تحلیلی و سایر روشهای بررسی اجمالی است. دامنه بررسی اجمالی به مراتب محدودتر از حسابرسی صورتهای مالی است و در نتیجه، این مؤسسه نمی تواند اطمینان یابد از همه موضوعات مهمی که معمولاً درحسابرسی قابل شناسایی است، آگاه می شود و از این رو، اظهارنظر حسابرسی ارائه نمی کند.

### نتیجه گیری

۳) براساس بررسی اجمالی انجام شده، این مؤسسه به موزدی که حاکی از عدم ارائه مطلوب صورتهای مالی یاد شده در بالا، از تمام جنبه های بااهمیت، طبق استانداردهای حسابداری باشد، برخورد نکرده است.

### سایر بندهای توضیحی

۴) صورتهای مالی ۶ ماهه سال قبل و همچنین سال ۱۳۹۷ توسط مؤسسه حسابرسی دیگری به ترتیب مورد بررسی و رسیدگی قرار گرفته که به ترتیب طبق گزارشات حسابرس مورخ ۱ آبان ماه ۱۳۹۷ و ۱۴ اردیبهشت ماه ۱۳۹۸، نسبت به آنها نتیجه گیری و اظهارنظر مقبول اعلام گردیده است.

### گزارش در مورد سایر مسئولیتهای قانونی و مقرراتی حسابرس

۵) در خصوص رعایت ضوابط و مقررات سازمان بورس و اوراق بهادار به جز مفاد ماده ۲ دستورالعمل ثبت و نگهداری و گزارشدهی اسناد و مدارک و اطلاعات اشخاص تحت نظارت در خصوص ارسال به موقع یک نسخه از روزنامه رسمی تصمیمات مجمع عمومی، به موارد با اهمیتی حاکی از عدم رعایت مقررات مذکور برخورد نشده است.



۶) در راستای الزامات دستورالعمل کفایت سرمایه نهادهای مالی، شرکت نسبتهای جاری و بدهی و تعهدات تعدیل شده را محاسبه و در یادداشت توضیحی ۱-۱۹ صورتهای مالی اعلام نموده است. در این رابطه این مؤسسه به موارد با اهمیتی حاکی از عدم صحت محاسبه نسبتهای مزبور برخورد نکرده است.

مؤسسه حسابرسی و خدمات مالی فاطر

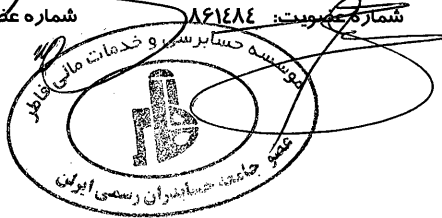
۳۰ آبان ماه ۱۳۹۸

محمد رضا نادریان

مجید بمانی

شماره عضویت: ۸۰۰۸۰۹

شماره عضویت: ۸۶۱۴۸۴





افشار  
سهام  
شرکت سرمایه‌گذاری (سهامی عام)  
شماره ثبت: ۲۳۸۲۸۷

تاریخ: .....  
شماره: .....  
پیوست: .....

شرکت سرمایه‌گذاری افشار سهام (سهامی عام)  
گزارش مالی میان دوره‌ای  
یادداشت‌های توضیحی صورت‌های مالی  
۶ ماهه منتهی به ۳۱ شهریور ۱۳۹۸

با احترام

به پیوست صورت‌های مالی شرکت سرمایه‌گذاری افشار سهام (سهامی عام) مربوط به دوره مالی میانی منتهی به ۳۱ شهریور ۱۳۹۸ تقدیم می‌شود. اجزای تشکیل‌دهنده صورت‌های مالی به قرار زیر است:

صفحه
۲
۳
۴
۵
۶-۳۳

- صورت سود و زیان
- صورت وضعیت مالی
- صورت تغییرات در حقوق مالکانه
- صورت جریان‌های نقدی
- یادداشت‌های توضیحی

صورت‌های مالی طبق استانداردهای حسابداری تهیه شده و در تاریخ ۱۳۹۸/۰۷/۲۹ به تایید هیئت‌مدیره شرکت رسیده است.

امضا	سمت	نام نماینده اشخاص حقوقی	اعضای هیئت مدیره
	رئیس هیئت‌مدیره	مهدی نجفی	شرکت تایداوتر خاورمیانه (سهامی عام)
	نائب رئیس هیئت‌مدیره و مدیرعامل	علی سنگینیان	شرکت بین‌المللی توسعه و عمران دریاگستر منطقه آزاد انزلی (سهامی خاص)
	عضو هیئت‌مدیره	مهدی آزادواری	شرکت خدمات دریایی و کشتیرانی خط دریابندر (سهامی عام)
	عضو هیئت‌مدیره	بابک آموخته	شرکت رهیاب رایانه گستر
	عضو هیئت‌مدیره		امیرحسین سپهری



تهران، میدان آرژانتین، خیابان شهید احمد قصیر، کوچه نوزدهم، پلاک ۲۰، طبقه سوم، واحد ۶  
تلفکس: ۸۸۵۵۳۰۵۸ - ۸۸۷۰۲۶۴۸ کد اقتصادی: ۴۱۱۱۱۱۲۵۶۳۷۵ کد پستی: ۱۵۱۳۸۴۳۷۱۷ شناسه ملی: ۱۰۱۰۲۷۹۳۴۸۰


شرکت سرمایه‌گذاری افتخار سهام (سهامی عام)

گزارش مالی میان دوره‌ای

صورت سود و زیان

۶ ماهه منتهی به ۳۱ شهریور ۱۳۹۸

سال ۱۳۹۷	۶ ماهه منتهی به ۳۱ شهریور ۱۳۹۷	۶ ماهه منتهی به ۳۱ شهریور ۱۳۹۸	یادداشت
میلیون ریال	میلیون ریال	میلیون ریال	
			درآمدهای عملیاتی:
۳۳,۷۰۰	۳۰,۹۱۲	۱۶,۳۹۴	۵ درآمدهای سود سهام
۶	.	۱,۴۱۴	۶ درآمد سود تضمین شده
۷۳,۴۳۳	۳۰,۱۰۳	۱۴۶,۵۷۷	۷ سود(زیان) فروش سرمایه‌گذاری‌ها
.	.	.	سود(زیان) تغییر ارزش سرمایه‌گذاری‌ها
۱۲۸	۶۱	۱۵	۸ سایر درآمدها
۱۰۷,۲۶۷	۶۱,۰۷۶	۱۶۴,۴۰۰	جمع درآمدهای عملیاتی
			هزینه‌های عملیاتی:
۶,۱۸۷	۳,۲۷۶	۷,۶۰۵	۹ هزینه‌های حقوق و دستمزد و مزایا
۱۸۳	۸۶	۱۳۶	۱۳ هزینه استهلاک
۶۹۱	۳۴۱	۲۸۴	هزینه اجاره
۲,۶۵۰	۱,۴۸۴	۳,۰۷۰	۱۰ سایر هزینه‌ها
۹,۷۱۰	۵,۱۸۶	۱۱,۰۹۵	جمع هزینه‌های عملیاتی
۹۷,۵۵۶	۵۵,۸۹۰	۱۵۳,۳۰۵	سود عملیاتی
(۲۶۷)	(۷۵)	(۱,۳۶۴)	۱۱ هزینه‌های مالی
۹۷,۲۸۹	۵۵,۸۱۵	۱۵۱,۹۴۱	سود قبل از مالیات
.	.	.	هزینه مالیات بر درآمد:
.	.	.	سال جاری
(۳)	.	(۷)	سال‌های قبل
۹۷,۲۸۶	۵۵,۸۱۵	۱۵۱,۹۳۴	سود خالص
			سود پایه هر سهم:
۸۱۳	۴۶۶	۱,۲۷۷	عملیاتی (ریال)
(۲)	(۱)	(۱۱)	غیرعملیاتی (ریال)
۸۱۱	۴۶۵	۱,۲۶۶	ناشی از عملیات در حال تداوم
.	.	.	ناشی از عملیات متوقف شده
۸۱۱	۴۶۵	۱,۲۶۶	۱۲ سود پایه هر سهم



Handwritten signatures and initials in black ink.

Handwritten signature in black ink.

شرکت سرمایه‌گذاری افتخار سهام (سهامی عام)  
 گزارش مالی میان دوره‌ای  
 صورت وضعیت مالی  
 در تاریخ ۳۱ شهریور ۱۳۹۸

۱۳۹۷/۱۲/۲۹	۱۳۹۸/۰۶/۳۱	یادداشت
میلیون ریال	میلیون ریال	
		دارایی‌های
		دارایی‌های غیر جاری
۵۰۹	۶۴۲	۱۳ دارایی‌های ثابت مشهود
۱	۵	۱۴ دارایی‌های نامشهود
۱,۰۱۷	۱,۰۱۷	۱۵ سرمایه‌گذاری‌های بلندمدت
۱,۵۲۸	۱,۶۶۵	جمع دارایی‌های غیر جاری
		دارایی‌های جاری
۱۵۱	۱,۷۵۰	۱۷ سفارشات و پیش‌پرداخت‌ها
۱۸۸,۴۵۷	۵۹,۸۷۷	۱۶ دریافتی‌های تجاری و سایر دریافتی‌ها
۲۹۰,۷۲۹	۴۳۵,۳۰۳	۱۵ سرمایه‌گذاری‌های کوتاه‌مدت
۱,۰۶۲	۱,۶۹۸	۱۸ موجودی نقد
۴۸۰,۴۰۰	۴۹۸,۶۲۸	جمع دارایی‌های جاری
۴۸۱,۹۲۷	۵۰۰,۲۹۳	جمع دارایی‌ها
		حقوق مالکانه و بدهی‌ها
		حقوق مالکانه
۱۲۰,۰۰۰	۱۲۰,۰۰۰	۱۹ سرمایه
۱۲,۰۰۰	۱۲,۰۰۰	۲۰ اندوخته قانونی
۱۱۷,۶۲۰	۱۷۳,۵۵۴	سود انباشته
۲۴۹,۶۲۰	۳۰۵,۵۵۴	جمع حقوق مالکانه
		بدهی‌ها
		بدهی‌های غیر جاری
۷۳۲	۱,۰۸۶	۲۱ ذخیره مزایای پایان خدمت کارکنان
۷۳۲	۱,۰۸۶	جمع بدهی‌های غیر جاری
		بدهی‌های جاری
۲۳۰,۵۷۲	۱۷۹,۹۴۴	۲۲ پرداختی‌های تجاری و سایر پرداختی‌ها
.	.	۲۳ مالیات پرداختی
۵۷۲	۱۳,۰۵۱	۲۴ سود سهام پرداختی
۴۳۱	۶۵۸	۲۵ ذخایر
۲۳۱,۵۷۵	۱۹۳,۶۵۳	جمع بدهی‌های جاری
۲۳۲,۳۰۷	۱۹۴,۷۳۹	جمع بدهی‌ها
۴۸۱,۹۲۷	۵۰۰,۲۹۳	جمع حقوق مالکانه و بدهی‌ها



افتخار  
 سهام  
 شرکت سرمایه‌گذاری سهامی عام

موسسه حسابرسی فاطمی  
 گزارش

شرکت سرمایه‌گذاری افتخار سهام (سهامی عام)

گزارش مالی میان دوره‌ای

صورت تغییرات در حقوق مالکانه

۶ ماهه منتهی به ۳۱ شهریور ۱۳۹۸

جمع کل	سود انباشته	اندوخته قانونی	سرمایه
میلیون ریال	میلیون ریال	میلیون ریال	میلیون ریال
۱۶۶.۷۳۴	۳۶.۷۸۹	۹.۹۴۵	۱۲۰.۰۰۰
۹۷.۲۸۶	۹۷.۲۸۶		
(۱۴.۴۰۰)	(۱۴.۴۰۰)		
۰	(۲.۰۵۵)	۲.۰۵۵	
۲۴۹.۶۲۰	۱۱۷.۶۲۰	۱۲.۰۰۰	۱۲۰.۰۰۰
۱۵۱.۹۳۴	۱۵۱.۹۳۴		
(۹۶.۰۰۰)	(۹۶.۰۰۰)		
۵۵.۹۳۴	۵۵.۹۳۴	۰	۰
۳۰۵.۵۵۴	۱۷۳.۵۵۴	۱۲.۰۰۰	۱۲۰.۰۰۰
۱۶۶.۷۳۴	۳۶.۷۸۹	۹.۹۴۵	۱۲۰.۰۰۰
۵۵.۸۱۵	۵۵.۸۱۵		
(۱۴.۴۰۰)	(۱۴.۴۰۰)		
۲۰۸.۱۵۰	۷۸.۲۰۴	۹.۹۴۵	۱۲۰.۰۰۰

مانده در ۱۳۹۷/۰۱/۰۱

تغییرات حقوق مالکانه در سال ۱۳۹۷

سود خالص گزارش شده در صورت های مالی ۱۳۹۷/۱۲/۲۹

سود تقسیمی (سود مصوب)

تخصیص به اندوخته قانونی

مانده در ۱۳۹۷/۱۲/۲۹

تغییرات حقوق مالکانه در ۶ ماهه منتهی به ۱۳۹۸/۰۶/۳۱

سود خالص ۶ ماهه منتهی به ۱۳۹۸/۰۶/۳۱

سود تقسیمی (سود مصوب)

مانده در ۱۳۹۸/۰۶/۳۱


مانده در ۱۳۹۷/۰۱/۰۱

تغییرات حقوق مالکانه در ۶ ماهه منتهی به ۱۳۹۷/۰۶/۳۱

سود خالص دوره مالی ۶ ماهه منتهی به ۱۳۹۷/۰۶/۳۱


سود تقسیمی (سود مصوب)

مانده در ۱۳۹۷/۰۶/۳۱



*[Handwritten signature]*

*[Handwritten signature]*





شرکت سرمایه‌گذاری افتخار سهام (سهامی عام)

گزارش مالی میان دوره‌ای

صورت جریان‌های نقدی

۶ ماهه منتهی به ۳۱ شهریور ۱۳۹۸

یادداشت	دوره ۶ ماهه به ۳۱ شهریور ۱۳۹۸	دوره ۶ ماهه به ۳۱ شهریور ۱۳۹۷	سال ۱۳۹۷
	میلیون ریال	میلیون ریال	میلیون ریال
	۲,۲۹۵	۱۴,۴۹۸	۲,۹۰۸
	(۷)	.	(۱۱۰)
	۲,۲۸۸	۱۴,۴۹۸	۲,۷۹۸
	(۲۶۹)	(۱۲)	(۱۲۲)
	(۴)		
	(۲۷۳)	(۱۲)	(۱۲۲)
	۲,۰۱۵	۱۴,۴۸۶	۲,۶۷۶
	(۱,۳۶۴)	(۲۶۲)	(۲۶۷)
	(۱۴)	(۱۳,۶۶۱)	(۱,۸۱۱)
	(۱,۳۷۹)	(۱۳,۹۲۳)	(۲,۰۷۸)
	۶۳۶	۵۶۳	۵۹۸
	۱,۰۶۲	۴۴۴	۴۴۴
	۱,۶۹۸	۱,۰۲۷	۱,۰۶۲

جریان‌های نقدی حاصل از فعالیت‌های عملیاتی:

نقد حاصل از عملیات

پرداخت‌های نقدی بابت مالیات بر درآمد

جریان خالص ورود (خروج) نقد حاصل از فعالیت‌های عملیاتی

جریان‌های نقدی حاصل از فعالیت‌های سرمایه‌گذاری:

پرداخت‌های نقدی برای خرید دارایی‌های ثابت مشهود

پرداخت‌های نقدی برای خرید دارایی‌های نامشهود

جریان خالص ورود (خروج) نقد حاصل از فعالیت‌های سرمایه‌گذاری

جریان خالص ورود (خروج) نقد قبل از فعالیت‌های تامین مالی

جریان‌های نقدی حاصل از فعالیت‌های تامین مالی:

دریافت‌های نقدی حاصل از تسهیلات

پرداخت‌های نقدی بابت اصل تسهیلات

پرداخت‌های نقدی بابت سود تسهیلات


پرداخت‌های نقدی بابت سود سهام

جریان خالص ورود (خروج) نقد حاصل از فعالیت‌های تامین مالی

خالص افزایش (کاهش) در موجودی نقد

مانده موجودی نقد در ابتدای سال

مانده موجودی نقد در پایان سال



Handwritten signature

Handwritten signature and date '۱۳۹۸/۰۷/۰۱'



**شرکت سرمایه‌گذاری افتخار سهام (سهامی عام)**  
**گزارش مالی میان دوره‌ای**  
**یادداشت‌های توضیحی صورت‌های مالی**  
**۶ ماهه منتهی به ۳۱ شهریور ۱۳۹۸**

**۱- تاریخچه و فعالیت**

**۱-۱- تاریخچه**

شرکت سرمایه‌گذاری افتخار سهام (سهامی عام) از مصادیق نهادهای مالی موضوع بندهای ۲۰ و ۲۱ ماده ۱ قانون بازار اوراق بهادار محسوب می‌گردد. این شرکت در تاریخ ۱۳۸۳/۱۰/۱۷ به صورت شرکت سهامی خاص تاسیس شده و طی شماره ۲۳۸۴۸۷ مورخ ۱۳۸۳/۱۰/۱۹ و به شناسه ملی ۱۰۱۰۲۷۹۳۴۸۰ در اداره ثبت شرکت‌ها و مالکیت صنعتی تهران به ثبت رسیده است. در حال حاضر شرکت سرمایه‌گذاری افتخار سهام جزء واحدهای تجاری فرعی شرکت تابدواتر خاورمیانه (سهامی عام) می‌باشد. نام شرکت با شماره ۱۱۳۲۶ در تاریخ ۱۳۹۴/۰۱/۲۶ در فهرست شرکت‌های ثبت شده نزد سازمان بورس و اوراق بهادار به عنوان شرکت سرمایه‌گذاری درج گردیده است. شرکت در تاریخ ۱۳۹۷/۰۲/۲۳ به موجب صورتجلسه مجمع عمومی فوق العاده مورخ ۱۳۹۶/۱۲/۲۳ به شرکت سهامی عام تبدیل شده است. مرکز اصلی شرکت در تهران، شهرک غرب، بلوار دادمان، نبش خیابان جهاد، شماره ۱۰۵ و ۱۰۷ واقع می‌باشد.

**۱-۲- فعالیت های اصلی**

موضوع فعالیت شرکت طبق ماده ۳ اساسنامه عبارت از "سرمایه‌گذاری در سهام، سهم شرکت، واحدهای سرمایه‌گذاری صندوق‌ها یا سایر اوراق بهادار دارای حق رای شرکت‌ها، موسسات یا صندوق‌های سرمایه‌گذاری با هدف کسب انتفاع به طوری که به تنهایی یا به همراه اشخاص وابسته خود، کنترل شرکت، موسسه یا صندوق سرمایه‌گذاری سرمایه‌پذیر را در اختیار نگرفته یا در آن نفوذ قابل ملاحظه نیابد؛ همچنین سرمایه‌گذاری در سایر اوراق بهادار که به طور معمول دارای حق رای نیست و توانایی انتخاب مدیر یا کنترل ناشر را به مالک اوراق بهادار نمی‌دهد" می‌باشد. شرکت برای نیل به اهداف خود می‌تواند به عملیات زیر مبادرت نماید:

- \* سرمایه‌گذاری در مسکوکات، فلزات گران‌بها، گواهی سپرده‌ی بانکی و سپرده‌های سرمایه‌گذاری نزد بانک‌ها و موسسات مالی و اعتباری مجاز
- \* سرمایه‌گذاری در سهام، سهم شرکت، واحدهای سرمایه‌گذاری صندوق‌ها یا سایر اوراق بهادار دارای حق رای شرکت‌ها، موسسات یا صندوق‌های سرمایه‌گذاری با هدف کسب انتفاع به طوری که به تنهایی یا به همراه اشخاص وابسته خود، کنترل شرکت، موسسه یا صندوق سرمایه‌گذاری سرمایه‌پذیر را در اختیار گرفته یا در آن نفوذ قابل ملاحظه نیابد
- \* سرمایه‌گذاری در دارایی‌های فیزیکی، پروژه‌های تولیدی و پروژه‌های ساختمانی با هدف کسب انتفاع
- \* ارائه خدمات مرتبط با بازار اوراق بهادار از جمله: پذیرش سمت در صندوق‌های سرمایه‌گذاری، تامین مالی بازارگردانی اوراق بهادار، مشارکت در تعهد پذیره نویسی اوراق بهادار و تضمین نقدشوندگی، اصل یا حداقل سود اوراق بهادار
- \* لازم به ذکر است که فعالیت شرکت در سالهای اخیر سرمایه‌گذاری در بورس اوراق بهادار (پرتفوی گردانی) و بازارهای سرمایه اولیه است.

**۱-۳- تعداد کارکنان**

میانگین ماهانه تعداد کارکنان در استخدام و نیز تعداد کارکنان شرکت‌های خدماتی که بخشی از امور خدماتی شرکت را به عهده دارند، طی سال به شرح زیر بوده است:

۱۳۹۷/۱۲/۲۹	۱۳۹۸/۰۶/۳۱
نفر	نفر
۸	۸
۸	۸

کارکنان قراردادی



## شرکت سرمایه‌گذاری افتخار سهام (سهامی عام)

### گزارش مالی میان دوره‌ای

### یادداشت‌های توضیحی صورت‌های مالی

۶ ماهه منتهی به ۳۱ شهریور ۱۳۹۸

۲- استاندارد حسابداری جدید و تجدید نظر شده مصوب که هنوز لازم‌الاجرا نیست:

#### استاندارد حسابداری ۳۵ با عنوان "مالیات بر درآمد"

۱- شرکت همواره هزینه مالیات عملکرد را بر اساس قوانین مالیاتی محاسبه و در حساب‌ها منظور نموده است. با اجرای استاندارد حسابداری ۳۵، هزینه مالیات باید بر اساس استانداردهای حسابداری شناسایی شود که در این صورت، اگر تفاوت‌های موقتی بین مبلغ دفتری یک دارایی یا بدهی در صورت وضعیت مالی و مبنای مالیاتی آن وجود داشته باشد، تفاوت‌های موقتی مشمول مالیات (بدهی مالیات انتقالی) و یا کاهنده مالیات (دارایی مالیات انتقالی)، ایجاد می‌شود.

۲- شرکت طبق استانداردهای حسابداری، برای هزینه مرخصی استفاده نشده کارکنان ذخیره شناسایی نموده است. طبق قوانین و مقررات مالیاتی، هزینه مرخصی در صورت پرداخت، هزینه قابل قبول مالیاتی محسوب می‌شود. بنابراین این تفاوت زمانی در پذیرش هزینه مرخصی استفاده نشده کارکنان به عنوان هزینه قابل قبول مالیاتی، منجر به ایجاد دارایی مالیات انتقالی برای شرکت می‌شود.

#### ۳- اهم رویه‌های حسابداری

##### ۳-۱- مبنای اندازه‌گیری تهیه صورت‌های مالی

صورت‌های مالی بر مبنای بهای تمام شده تاریخی تهیه و در مورد سرمایه‌گذاری‌های جاری از ارزش‌های جاری استفاده شده است:

##### ۳-۲- درآمد عملیاتی

درآمد عملیاتی به ارزش منصفانه مابه‌ازای دریافتی یا دریافتی اندازه‌گیری می‌شود.

۱-۳-۲- درآمد عملیاتی حاصل از فروش کالا در زمان تحویل کالا به مشتری شناسایی می‌شود.

۲-۳-۲- درآمد ارائه خدمات، در زمان ارائه خدمات، شناسایی می‌گردد.

##### ۳-۴- مخارج تامین مالی

مخارج تامین مالی در دوره وقوع به عنوان هزینه شناسایی می‌شود، به استثنای مخارجی که مستقیماً قابل انتساب به تحصیل «دارایی‌های واجد شرایط» است.

##### ۳-۵- دارایی‌های ثابت مشهود

۱-۳-۵- دارایی‌های ثابت مشهود، بر مبنای بهای تمام شده اندازه‌گیری می‌شود. مخارج بعدی مرتبط با دارایی‌های ثابت مشهود که موجب بهبود وضعیت دارایی در مقایسه با استاندارد عملکرد ارزیابی شده اولیه آن گردد و منجر به افزایش منافع اقتصادی حاصل از دارایی شود، به مبلغ دفتری دارایی اضافه و طی عمر مفید باقیمانده دارایی‌های مربوط مستهلک می‌شود. مخارج روزمره تعمیر و نگهداری دارایی‌ها که به منظور حفظ وضعیت دارایی در مقایسه با استاندارد عملکرد ارزیابی شده اولیه دارایی انجام می‌شود، در زمان وقوع به عنوان هزینه شناسایی می‌گردد.

۲-۳-۵- استهلاک دارایی‌های ثابت مشهود، مشتمل بر دارایی‌های ناشی از اجاره سرمایه‌های، با توجه به الگوی مصرف منافع اقتصادی آتی مورد انتظار (شامل عمر مفید برآوردی) دارایی‌های مربوط و با در نظر گرفتن آیین‌نامه استهلاکات موضوع ماده ۱۴۹ اصلاحیه مصوب ۳۱/۰۴/۱۳۹۴ قانون مالیات‌های مستقیم مصوب اسفند ۱۳۶۶ و اصلاحیه‌های بعدی آن و بر اساس نرخ‌ها و روش‌های زیر محاسبه می‌شود:

نوع دارایی	نرخ استهلاک	روش استهلاک
ساختمانها و تاسیسات	۱۵و۱۰	مستقیم
ماشین آلات	۶	مستقیم
کشتی‌ها	۶و۱۱	مستقیم
وسایل نقلیه	۶	مستقیم
اثاثه و منصوبات	۶و۳	مستقیم
ابزار آلات	۶	مستقیم

۱-۲-۳-۵- برای دارایی‌های ثابتی که طی ماه تحصیل می‌شود و مورد بهره‌برداری قرار می‌گیرد، استهلاک از اول ماه بعد محاسبه و در حساب‌ها منظور می‌شود. در مواردی که هر یک از دارایی‌های استهلاک‌پذیر (به استثنای ساختمان‌ها و تاسیسات ساختمانی) پس از آمادگی جهت بهره‌برداری به علت تعطیل کار یا علل دیگر برای بیش از ۶ ماه متوالی در یک دوره مالی مورد استفاده قرار نگیرد، میزان استهلاک آن برای مدت یاد شده معادل ۳۰ درصد نرخ استهلاک منعکس در جدول بالاست. در این صورت چنانچه محاسبه استهلاک بر حسب مدت باشد، ۷۰٪ مدت زمانی که دارایی مورد استفاده قرار نگرفته است، به باقی‌مانده مدت تعیین شده برای استهلاک دارایی در این جدول اضافه خواهد شد.

## شرکت سرمایه‌گذاری افتخار سهام (سهامی عام)

### گزارش مالی میان دورای یادداشت‌های توضیحی صورت‌های مالی ۶ ماهه منتهی به ۳۱ شهریور ۱۳۹۸

#### ۳-۶- دارایی‌های نامشهود

۳-۶-۱- دارایی‌های نامشهود، بر مبنای بهای تمام شده اندازه‌گیری و در حساب‌ها ثبت می‌شود.

۳-۶-۲- استهلاک دارایی‌های نامشهود با عمر مفید معین، با توجه به الگوی مصرف منافع اقتصادی آتی مورد انتظار مربوط و بر اساس نرخ‌ها و روش‌های زیر محاسبه می‌شود:

نوع دارایی	روش استهلاک	نرخ استهلاک
نرم افزارها	۳ ساله	مستقیم

#### ۳-۷- زیان کاهش ارزش دارایی‌ها

۳-۷-۱- در پایان هر دوره گزارشگری، در صورت وجود هرگونه نشانه‌ای دال بر امکان کاهش ارزش دارایی‌ها، آزمون کاهش ارزش انجام می‌گیرد. در این صورت مبلغ بازیافتی دارایی برآورد و با ارزش دفتری آن مقایسه می‌گردد. چنانچه برآورد مبلغ بازیافتی یک دارایی منفرد ممکن نباشد، مبلغ بازیافتی واحد مولد وجه نقدی که دارایی متعلق به آن است تعیین می‌گردد.

۳-۷-۲- آزمون کاهش ارزش دارایی‌های نامشهود با عمر مفید نامعین، بدون توجه به وجود یا عدم وجود هرگونه نشانه‌ای دال بر امکان کاهش ارزش، بطور سالانه انجام می‌شود.

۳-۷-۳- مبلغ بازیافتی یک دارایی (یا واحد مولد وجه نقد)، ارزش فروش به کسر مخارج فروش یا ارزش اقتصادی، هر کدام بیشتر است می‌باشد. ارزش اقتصادی برابر با ارزش فعلی جریان‌های نقدی آتی ناشی از دارایی با استفاده از نرخ تنزیل قبل از مالیات که بیانگر ارزش زمانی پول و ریسک‌های مختص دارایی که جریان‌های نقدی آتی برآوردی بابت آن تعدیل نشده است، می‌باشد.

۳-۷-۴- تنها در صورتیکه مبلغ بازیافتی یک دارایی از مبلغ دفتری آن کمتر باشد، مبلغ دفتری دارایی (یا واحد مولد وجه نقد) تا مبلغ بازیافتی آن کاهش یافته و تفاوت به عنوان زیان کاهش ارزش بلافاصله در سود و زیان شناسایی می‌گردد، مگر اینکه دارایی تجدید ارزیابی شده باشد که در این صورت منجر به کاهش مبلغ مازاد تجدید ارزیابی می‌گردد.

۳-۷-۵- در صورت افزایش مبلغ بازیافتی از زمان شناسایی آخرین زیان که بیانگر برگشت زیان کاهش ارزش دارایی (واحد مولد وجه نقد) می‌باشد، مبلغ دفتری دارایی تا مبلغ بازیافتی جدید حداکثر تا مبلغ دفتری با فرض عدم شناسایی زیان کاهش ارزش در سال‌های قبل، افزایش می‌یابد. برگشت زیان کاهش ارزش دارایی (واحد مولد وجه نقد) نیز بلافاصله در سود و زیان شناسایی می‌گردد مگر اینکه دارایی تجدید ارزیابی شده باشد که در این صورت منجر به افزایش مبلغ مازاد تجدید ارزیابی می‌شود.

#### ۳-۹- ذخایر

ذخایر، بدهی‌هایی هستند که زمان تسویه و یا تعیین مبلغ آن توام با ابهام نسبتاً قابل توجه است. ذخایر زمانی شناسایی می‌شوند که شرکت دارای تعهد فعلی (قانونی یا عرفی) در نتیجه رویدادهای گذشته باشد، خروج منافع اقتصادی برای تسویه تعهد محتمل باشد و مبلغ تعهد به گونه‌ای اتکالپذیر قابل برآورد باشد.

ذخایر در پایان هر دوره مالی بررسی و برای نشان دادن بهترین برآورد جاری تعدیل می‌شوند و هرگاه خروج منافع اقتصادی برای تسویه تعهد، دیگر محتمل نباشد، ذخیره برگشت داده می‌شود.

#### ۳-۹-۱- ذخیره مزایای پایان خدمت کارکنان

ذخیره مزایای پایان خدمت کارکنان براساس یک ماه آخرین حقوق ثابت و مزایای مستمر برای هر سال خدمت آنان محاسبه و در حساب‌ها منظور می‌شود.

#### ۳-۱۰- سرمایه‌گذاری‌ها

اندازه‌گیری:

سرمایه‌گذاری‌های بلندمدت:

سرمایه‌گذاری در اوراق بهادار

سرمایه‌گذاری‌های جاری:

سایر سرمایه‌گذاری‌های جاری

سرمایه‌گذاری‌های سریع معامله

شناخت درآمد:

سرمایه‌گذاری‌های جاری و بلندمدت در سهام شرکت‌ها

سرمایه‌گذاری در سایر اوراق بهادار

#### ۴- قضاوت‌های مدیریت در فرآیند بکارگیری رویه‌های حسابداری و برآوردها

۴-۱- قضاوت‌ها در فرآیند بکارگیری رویه‌های حسابداری

۴-۱-۱- طبقه‌بندی سرمایه‌گذاری‌ها در طبقه دارایی‌های غیرجاری

با توجه به روابط سهامداری با شرکت‌های گروه، هیات مدیره قصد نگهداری سرمایه‌گذاری‌های بلندمدت کنونی را برای مدت طولانی را دارد.



شرکت سرمایه‌گذاری افتخار سهام (سهامی عام)  
گزارش مالی میان دوره‌ای  
یادداشت‌های توضیحی صورت‌های مالی  
۶ ماهه منتهی به ۳۱ شهریور ۱۳۹۸

۵- درآمدهای سود سهام

یادداشت	۶ ماهه منتهی به ۳۱ شهریور ۱۳۹۸	۶ ماهه منتهی به ۳۱ شهریور ۱۳۹۷	سال ۱۳۹۷
سهام	۱۶,۳۹۴	۳۰,۹۱۲	۳۳,۷۰۰
	۱۶,۳۹۴	۳۰,۹۱۲	۳۳,۷۰۰

۶- درآمدهای سود تضمین شده

یادداشت	۶ ماهه منتهی به ۳۱ شهریور ۱۳۹۸	۶ ماهه منتهی به ۳۱ شهریور ۱۳۹۷	سال ۱۳۹۷
سود صندوق‌های سرمایه‌گذاری	۱,۴۱۴	۰	۶
	۱,۴۱۴	۰	۶

۷- سود (زیان) فروش سرمایه‌گذاری‌ها

یادداشت	۶ ماهه منتهی به ۳۱ شهریور ۱۳۹۸	۶ ماهه منتهی به ۳۱ شهریور ۱۳۹۷	سال ۱۳۹۷
سهام	۱۴۸,۱۱۶	۳۰,۱۰۳	۷۳,۴۳۳
واحدهای صندوق‌های سرمایه‌گذاری	(۱,۵۲۸)	۰	۰
	۱۴۶,۵۷۷	۳۰,۱۰۳	۷۳,۴۳۳

۸- سایر درآمدها

یادداشت	۶ ماهه منتهی به ۳۱ شهریور ۱۳۹۸	۶ ماهه منتهی به ۳۱ شهریور ۱۳۹۷	سال ۱۳۹۷
سود سپرده بانکی	۱۵	۶۱	۱۲۸
	۱۵	۶۱	۱۲۸

شرکت سرمایه‌گذاری افتخار سهام (سهامی عام)  
گزارش مالی میان دوره‌ای  
یادداشت‌های توضیحی صورت‌های مالی  
۶ ماهه منتهی به ۳۱ شهریور ۱۳۹۸

۹- هزینه‌های حقوق و دستمزد و مزایا

۱۳۹۷	۶ ماهه منتهی به ۳۱ شهریور ۱۳۹۸	۶ ماهه منتهی به ۳۱ شهریور ۱۳۹۸	
میلیون ریال	میلیون ریال	میلیون ریال	
۴,۰۸۱	۲,۱۷۲	۴,۴۶۶	حقوق، دستمزد و مزایا
۸۱۸	۴۰۳	۷۸۰	بیمه سهم کارفرما و بیمه تکمیلی
۸۳۰	۳۵۷	۹۱۷	عیدی و پاداش و کارانه
۴۵۸	۳۴۵	۱,۴۴۲	بازخرید سنوات خدمت و مرخصی
۶,۱۸۷	۳,۲۷۶	۷,۶۰۵	

۱۰- سایر هزینه‌ها

۱۳۹۷	۶ ماهه منتهی به ۳۱ شهریور ۱۳۹۸	۶ ماهه منتهی به ۳۱ شهریور ۱۳۹۸	
میلیون ریال	میلیون ریال	میلیون ریال	
۵۴۵	۴۹۷	۴۵۷	آگهی، چاپ، ثبت
۳۰۶	۳۰۶	۴۰۰	پاداش هیئت مدیره
۲۷۷	۱۷۵	۲۸۷	حسابرسی و بازرسی
۲۵۰	۱۱۰	۲۴۷	حق حضور اعضا، هیات مدیره
۱۷۱	۸۰	۳۳۸	خدمات رایانه ای (پشتیبانی و دسترسی به سامانه‌ها)
۲۶۸	۹۷	۳۵۹	برگزاری مجمع و بزرگداشت مناسبت‌های ملی و مذهبی
۱۰۶	۴۷	۵۱	آب، برق، سوخت، مخابرات و شارژ
۲۲۴	۳۹	۴۶۳	مشاوران حقوقی، املاک و سرمایه‌گذاری
۸۰	۳۱	۶۴	پستی، کرایه و طرح ترافیک
۸۸	۲۹	۱۶۸	پذیرایی و آبدارخانه و ملزومات مصرفی
۲۲	۲۲	۵۵	کارمزد حق نظارت و حق عضویت
۲۱	۲۱	۳۵	آموزش
۷۱	۱۷	۱۰۴	نوشت افزار و ملزومات اداری
۲۱۲	۸	۴۰	تعمیر و نگهداری و بیمه اموال
۹	۷	۳	کارمزد و هزینه بانکی
۲,۶۵۰	۱,۴۸۴	۳,۰۷۰	

شرکت سرمایه‌گذاری افتخار سهام (سهامی عام)  
 گزارش مالی میان دوره‌ای  
 یادداشت‌های توضیحی صورت‌های مالی  
 ۶ ماهه منتهی به ۳۱ شهریور ۱۳۹۸

۱۱- هزینه های مالی

۱۳۹۷	۶ ماهه منتهی به ۳۱ شهریور ۱۳۹۸	۶ ماهه منتهی به ۳۱ شهریور ۱۳۹۸
میلیون ریال	میلیون ریال	میلیون ریال
۲۶۷	۷۵	۱,۳۶۴
۲۶۷	۷۵	۱,۳۶۴

وام های دریافتی:  
 سایر اشخاص (کارگزاری بورس بیمه)

۱۲- مبنای محاسبه سود (زیان) پایه هر سهم

۱۳۹۷	۶ ماهه منتهی به ۳۱ شهریور ۱۳۹۸	۶ ماهه منتهی به ۳۱ شهریور ۱۳۹۸
میلیون ریال	میلیون ریال	میلیون ریال
۹۷,۵۵۶	۵۵,۸۹۰	۱۵۳,۳۰۵
(۳)	.	(۷)
۹۷,۵۵۳	۵۵,۸۹۰	۱۵۳,۲۹۸
(۲۶۷)	(۷۵)	(۱,۳۶۴)
.	.	.
(۲۶۷)	(۷۵)	(۱,۳۶۴)
۹۷,۲۸۹	۵۵,۸۱۵	۱۵۱,۹۴۱
(۳)	.	(۷)
۹۷,۲۸۶	۵۵,۸۱۵	۱۵۱,۹۳۴

سود(زیان) عملیاتی

اثر مالیاتی

سود(زیان) غیر عملیاتی

اثر مالیاتی

سود خالص

اثر مالیاتی

۱۳۹۷	۶ ماهه منتهی به ۳۱ شهریور ۱۳۹۸	۶ ماهه منتهی به ۳۱ شهریور ۱۳۹۸
تعداد	تعداد	تعداد
۱۲۰,۰۰۰,۰۰۰	۱۲۰,۰۰۰,۰۰۰	۱۲۰,۰۰۰,۰۰۰
۱۲۰,۰۰۰,۰۰۰	۱۲۰,۰۰۰,۰۰۰	۱۲۰,۰۰۰,۰۰۰

میانگین موزون تعداد سهام عادی

میانگین موزون تعداد سهام



شرکت سرمایه‌گذاری افتخار سهام (سهامی عام)

گزارش مالی میان دوره‌ای

یادداشت‌های توضیحی صورت‌های مالی

۶ ماهه منتهی به ۳۱ شهریور ۱۳۹۸

۱۳- دارایی‌های ثابت مشهود

بهای تمام شده

جمع	اثاثه و منصوبات	وسایل نقلیه	ساختمان	زمین
میلیون ریال	میلیون ریال	میلیون ریال	میلیون ریال	میلیون ریال
۱,۱۵۶	۶۵۵	۵۰۱	.	.
۱۲۲	۱۲۲	.	.	.
۱,۲۷۸	۷۷۷	۵۰۱	.	.
۲۶۹	۲۶۹	.	.	.
.	.	.	.	.
۱,۵۴۷	۱,۰۴۶	۵۰۱	.	.
۵۸۶	۵۰۹	۷۷	.	.
۱۸۳	۱۰۰	۸۴	.	.
۷۶۹	۶۰۹	۱۶۰	.	.
۱۳۶	۹۴	۴۲	.	.
.	.	.	.	.
۹۰۵	۷۰۳	۲۰۲	.	.
۶۴۲	۳۴۳	۲۹۹	.	.
۵۰۹	۱۶۸	۳۴۱	.	.

مانده در ابتدای سال ۱۳۹۷

افزایش

واگذار شده

مانده در پایان سال ۱۳۹۷

افزایش

واگذار شده

مانده در ۱۳۹۸/۰۶/۳۱

استهلاک انباشته و کاهش ارزش انباشته

مانده در ابتدای سال ۱۳۹۷

استهلاک

واگذار شده

مانده در پایان سال ۱۳۹۷

استهلاک

واگذار شده

مانده در ۱۳۹۸/۰۶/۳۱

مبلغ دفتری در ۱۳۹۸/۰۶/۳۱

مبلغ دفتری در پایان سال ۱۳۹۷

۱۳-۱- علاوه بر وسیله نقلیه که دارای پوشش بیمه جداگانه مستقل است، دفتر مرکزی به همراه اثاثیه و منصوبات آن در مقابل حوادث ناشی از سیل، آتش سوزی، صاعقه، انفجار و سرقت تا سقف ۵,۰۰۰ میلیون ریال بیمه است.





شرکت سرمایه‌گذاری افتخار سهام (سهامی عام)

گزارش مالی میان دوره‌ای

یادداشت‌های توضیحی صورت‌های مالی

۶ ماهه منتهی به ۳۱ شهریور ۱۳۹۸

۱۴- دارایی‌های نامشهود

بهای تمام شده

جمع	نرم افزار	حق امتیاز خدمات عمومی	
میلیون ریال	میلیون ریال	میلیون ریال	
۱۵۳	۱۵۱	۱	مانده در ابتدای سال ۱۳۹۷
۰	۰	۰	افزایش
۰	۰	۰	واگذار شده
۱۵۳	۱۵۱	۱	مانده در پایان سال ۱۳۹۷
۴	۰	۴	افزایش
۰	۰	۰	واگذار شده
۱۵۷	۱۵۱	۵	مانده در ۱۳۹۸/۰۶/۳۱
۰	۰	۰	استهلاک انباشته و کاهش ارزش انباشته
۱۵۱	۱۵۱	۰	مانده در ابتدای سال ۱۳۹۷
۰	۰	۰	استهلاک
۰	۰	۰	واگذار شده
۱۵۱	۱۵۱	۰	مانده در پایان سال ۱۳۹۷
۰	۰	۰	استهلاک
۰	۰	۰	واگذار شده
۱۵۱	۱۵۱	۰	مانده در ۱۳۹۸/۰۶/۳۱
۵	۰	۵	مبلغ دفتری در ۱۳۹۸/۰۶/۳۱
۱	۰	۱	مبلغ دفتری در پایان سال ۱۳۹۷



شرکت سرمایه‌گذاری افتخار سهام (سهامی عام)  
 گزارش مالی میان دوره‌ای  
 یادداشت‌های توضیحی صورت‌های مالی  
 ۶ ماهه منتهی به ۳۱ شهریور ۱۳۹۸

۱۵- سرمایه‌گذاری‌ها


۱۳۹۷/۱۲/۲۹ - میلیون ریال	۱۳۹۸/۰۶/۳۱ - میلیون ریال		
مبلغ دفتری	مبلغ دفتری	کاهش ارزش	بهای تمام شده
۲۹۰,۷۲۹	۴۳۵,۳۰۳	.	۴۳۵,۳۰۳
۲۹۰,۷۲۹	۴۳۵,۳۰۳	.	۴۳۵,۳۰۳
۲	۲		۲
۱,۰۱۶	۱,۰۱۶		۱,۰۱۶
۱,۰۱۷	۱,۰۱۷	.	۱,۰۱۷
۲۹۱,۷۴۶	۴۳۶,۳۲۰	.	۴۳۶,۳۲۰

سرمایه‌گذاری‌های کوتاه مدت:  
 سایر سرمایه‌گذاری‌های جاری در اوراق بهادار:  
 سهام شرکت‌های پذیرفته شده در بورس و فرابورس

سرمایه‌گذاری‌های بلندمدت:

سهام پذیرفته شده در بورس  
 شرکت‌های خارج از بورس

جمع کل سرمایه‌گذاری‌ها



شرکت سرمایه گذاری افکار سهام (سهامی عام)  
گزارش مالی میان دوره‌ای  
یادداشت‌های توضیحی صورت‌های مالی  
۶ ماهه منتهی به ۳۱ شهریور ۱۳۹۸

میزان مالکیت	مانده در پایان دوره		گایش ارزش		فروش		خرید / افزایش سرمایه		مانده در ابتدای دوره	
	درصد	مبلغ	مبلغ	تعداد	مبلغ	تعداد	مبلغ	تعداد	مبلغ	تعداد
۰/۶٪	۱۰۰,۷۷۳	۶,۱۷۵,۰۷۴	۲۵۴,۰۷۲	۱۹,۰۷۶,۵۴۳	۳۳۱,۸۴۴	۲۴,۳۲۱,۶۱۷	۴۸,۷۳۳	۱,۰۲۰,۰۰۰	۱۶۶,۰۶۷,۰۹	۱,۵۵۰,۰۰۰
۱/۱٪	۱۱۳,۳۲۹	۵,۶۵۵,۳۴۹	۲۳,۴۲۸	۶,۱۰۰,۰۰۰	۴۱,۴۳۱	۱,۰۰۰,۰۰۰	۶۵,۵۱۴	۱,۵۵۰,۰۰۰	۱۵۰,۰۰۰	۱,۵۵۰,۰۰۰
۰/۰٪	۱۸,۹۸۲	۳۹,۰۰۰,۰۰۰	۱۰,۴۲۶۳	۱۴,۸۳۷,۸۵۳	۱۰,۳۱۶	۱۵,۷۶,۰۹۲	۱۳,۹۷۴	۵۵۰,۰۰۰	۱۳,۹۷۴	۵۵۰,۰۰۰
۲/۱٪	۱۴,۵۰۴	۳,۳۳۴,۹۴۸	۹,۹۲۵	۳,۰۰۰,۰۰۰	۱,۵۷۰	۵۰,۰۰۰	۵,۳۱۶	۶۸۰,۰۰۰	۵,۳۱۶	۶۸۰,۰۰۰
۰/۰٪	۷,۷۷۲	۳,۰۰۰,۰۰۰	۸۰,۴۲	۷۰,۰۰۰	۵۶,۶۸۹	۲,۱۳۴,۱۷۲				
۰/۴٪	۵۶,۲۷۲	۲,۱۰۴,۱۷۲	۶۰,۹۸	۳۰,۰۰۰	۳۱,۵۴۹	۱,۲۴۸,۷۰۶				
۰/۳٪	۲۶,۴۳۵	۱,۵۵۰,۵۵۹			۶,۳۴۷	۱,۴۰۰,۰۰۰				
۰/۱٪	۶,۳۴۷	۱,۴۰۰,۰۰۰			۷,۰۸۹	۱,۲۰۰,۰۰۰				
۰/۳٪	۸۰,۰۸۹	۱,۳۰۰,۰۰۰			۳۳,۸۵۹	۱,۷۴۲,۴۳۶				
۰/۰٪	۱۸,۵۰۲	۱,۱۵۰,۳۱۹	۶,۱۳۴	۵۹۲,۲۱۷	۸,۱۰۱	۹۱۹,۸۶۷				
۰/۳٪	۷,۸۰۱	۹۱۹,۸۶۷			۱۱,۷۶۰	۹۵۳,۱۸۶				
۰/۳٪	۱۰,۸۱۹	۸۵۳,۱۸۶	۹۵۱	۱۰۰,۰۰۰	۳,۸۶۸	۶۵۰,۰۰۰				
۰/۱٪	۳,۸۶۸	۶۵۰,۰۰۰			۱۳,۵۸۹	۵۰,۴۵۸,۲۰				
۰/۰٪	۱۲,۹۹۱	۵۱۲,۰۰۰	۱۱۴,۱۵۰	۴,۵۳۳,۸۲۰	۲۶,۳۰۹	۶۷۲,۳۴۸				
۰/۱٪	۱۹,۵۶۵	۵۰۰,۰۰۰	۷,۳۱۷	۱۷۲,۳۴۸	۳,۰۲۲	۵۰۰,۰۰۰				
۰/۱٪	۳,۰۲۲	۵۰۰,۰۰۰			۴,۳۷۵	۴۵۰,۰۰۰				
۰/۰٪	۴,۳۷۵	۴۵۰,۰۰۰			۷,۰۸۱	۱,۰۰۶,۷۰۳				
۰/۰٪	۲,۷۷۸	۳۹۵,۰۰۰			۲۹,۰۰۰,۰۰۰	۲۹,۰۰۰,۰۰۰				
۰/۰٪			۴,۴۴۴	۶۱,۶۹۶	۶۱,۸۸۶	۶۱,۸۸۶				
۰/۰٪			۶۳,۱۴۱	۳۹,۰۰۰,۰۰۰	۹,۹۲۶	۲۳,۰۰۰,۰۰۰				
۰/۰٪			۱۷,۶۵۸	۴۱,۵۹۹,۶۶۱	۳,۰۳۵۹	۹,۵۰۰,۰۰۰				
۰/۰٪			۲۵,۵۷۷	۹,۵۰۰,۰۰۰	۳۱,۸۶۶	۷,۶۵۶,۶۶۷				
۰/۰٪			۴۱,۴۸۱	۹,۴۹۰,۰۰۰	۹,۷۵۴	۵,۸۰۰,۰۰۰				
۰/۰٪			۱۱,۹۹۴	۷,۳۰۰,۰۰۰						
۵/۵٪	۴۳۵,۳۰۳	۳۴,۲۵۰,۲۸۱	۶۹,۸۶۴	۱۴,۶۹۷,۳۲۸	۹۳۷,۹۱۹	۱۳,۸۳۲,۸۶۳	۱۰۰,۲۷۶۹	۴۶,۷۳۹,۹۵۳		



۱۵-۱- سرمایه گذاری کوتاه مدت  
(مبالغ به میلیون ریال)

تایید و اثر کارمیزانه  
توسعه خدمات درمانی و بندری سینا  
فولاد کوره جنوب کیش  
خط دریا بندر  
بانک ملت  
پاریس هارو  
فراوری ذغال سنگ پروده طیس  
تیرک  
تکادو  
سر دارویی تلنیم  
زرین معدن آسیا  
صنعتی بهپاک  
داروسازی آوه سینا  
صندوق سن، اعتماد آفرین پارسان  
مجموع صنایع و معادن احیاء سیاهان  
سیمان خزر  
بهمن دیزل  
توسعه معدنی و صنعتی صابورو  
حمل و نقل بین المللی خلیج فارس  
عمران و توسعه شاهد  
فولاد مبارکه اصفهان  
بانک پاسارگاد  
جمع نقل به صفحه بعد

شرکت سرمایه‌گذاری افخار سهام (سهامی عام)  
گزارش مالی میان دوره‌ای  
یادداشت‌های توضیحی صورت‌های مالی  
۶ ماهه منتهی به ۳۱ شهریور ۱۳۹۸

۱-۱۵- سرمایه گذاری کوتاه مدت  
(ببالغ به میلیون ریال)

میان مالکیت	مانده در پایان دوره		کاهش ارزش	فروش		خرید / افزایش سرمایه		مانده در ابتدای دوره	
	مبلغ	تعداد		مبلغ	تعداد	مبلغ	تعداد	مبلغ	تعداد
درصد	۴۳۵۳۰۳	۳۴۳۵۰۳۸۱	-	۶۹۸۶۷۴	۱۳۶۹۲۳۳۸۸	۹۳۷۹۱۹	۱۳۲۸۳۲۸۶۳	۱۰۳۷۶۹	۴۶۷۳۹۹۵۳
۱۷٪				۱۳۷۶۱	۵۱۰۰۰۰۰۰	۱۰۲۹۳	۵۱۰۰۰۰۰۰		
۰٪				۱۷۳۹۹	۵۰۸۱۹۸۳	۱۶۸۵۲	۵۰۸۱۹۸۳		
۲۷٪				۸۱۹۹	۵۰۰۰۰۰۰۰	۷۵۹۶	۵۰۰۰۰۰۰۰		
۰٪				۱۲۶۳۴	۵۰۰۰۰۰۰۰	۱۱۵۷۱	۵۰۰۰۰۰۰۰		
۰٪				۴۶۸۳۸	۴۶۵۸۹۶۵	۴۷۲۲۰	۴۶۵۸۹۶۵		
۰٪				۶۴۰۷	۳۸۵۰۰۰۰۰	۶۳۱۱	۳۸۵۰۰۰۰۰		
۰٪				۸۵۱۲	۳۵۰۰۰۰۰۰	۷۰۳۶	۳۵۰۰۰۰۰۰		
۰٪				۲۳۷۳۵	۴۶۹۹۶۷۴	۱۶۳۳۰	۳۴۱۸۰۶۶	۲۹۲۹	۱۰۲۸۱۶۰۸
۰٪				۱۷۶۰۳	۲۳۳۹۸۰۱	۱۹۴۵۲	۲۳۳۹۸۰۱		
۰٪				۱۱۶۷۴	۷۰۰۱۰۰۰	۵۲۸۷	۳۰۰۱۰۰۰	۵۸۵۴	۴۰۰۰۰۰۰۰
۰٪				۳۲۰۹۴	۲۶۷۲۹۴۷	۲۶۷۷۰	۲۶۷۲۹۴۷		
۰٪				۱۹۸۵۰	۲۳۵۰۰۰۰۰	۱۸۸۲۶	۲۳۵۰۰۰۰۰		
۰٪				۲۴۳۴۱	۴۳۱۹۳۰۸	۱۵۷۰۷	۲۱۵۶۸۰۹	۵۷۳۴	۱۳۰۰۰۰۰۰
۰٪				۴۷۵۳	۲۱۰۵۱۶۰	۴۱۶۵	۲۱۰۵۱۶۰		
۰٪				۳۹۰۲	۲۰۰۰۰۰۰۰	۳۷۰۷	۲۰۰۰۰۰۰۰		
۰٪				۲۷۱۳	۱۷۸۴۳۴۰	۳۳۰۳	۱۷۸۴۳۴۰		
۰٪				۱۲۰۷۵	۱۶۰۰۰۰۰۰	۹۹۳۹	۱۶۰۰۰۰۰۰		
۰٪				۱۱۸۲۴	۱۵۲۹۶۴۹	۱۱۴۷۶	۱۵۲۹۶۴۹		
۰٪				۴۳۵۱	۱۵۰۰۰۰۰۰	۴۰۳۰	۱۵۰۰۰۰۰۰		
۰٪				۲۵۰۶	۱۵۰۰۰۰۰۰	۳۱۰۴	۱۵۰۰۰۰۰۰		
۰٪				۱۰۸۰۸	۱۳۰۰۰۰۰۰	۱۰۵۲۸	۱۳۰۰۰۰۰۰		
۰٪				۳۱۸۶	۱۱۴۸۰۰۰۰	۳۰۷۱	۱۱۴۸۰۰۰۰		
۰٪				۱۲۵۸۲	۳۰۰۰۰۰۰۰	۴۴۸۲	۱۱۰۰۰۰۰۰	۶۳۶۷	۱۹۰۰۰۰۰۰
۰٪				۹۳۸۳	۱۰۵۹۳۱۰	۹۷۷۳	۱۰۵۹۳۱۰		
۵٪	۲۳۵۳۰۳	۳۴۳۵۰۳۸۱	-	۱۰۱۹۹۰۵	۲۲۱۷۳۴۲۵	۱۰۲۱۴۷۳۹	۱۹۹۳۸۸۷۹۳	۱۳۵۶۵۳	۵۵۱۲۱۵۶۱

جمع نقل از صفحه پیش  
ریل پرداز سیر  
سیمان فارس و خوزستان  
پتروشیمی سرمایه‌گذاری ایران  
ص.س. با درآمد ثابت امن یکم  
اعتباری ملل  
بانک سامان  
گسترش نفت و گاز پارسیان  
سر پارس توشه  
ذوب آهن اصفهان  
سیمان فارس نو  
گروه مینا  
سیمان خوزستان  
لیژینگ ایران  
توسعه اقتصادی آریز  
سایبا  
صنایع شیمیایی ایران  
اگست  
سر توکا فولاد  
بیمه البرز  
پتروشیمی مبین  
سیمان دورود  
ملی صنایع مس ایران  
کنسروزی مگانیزه اصفهان کمدت  
جمع نقل به صفحه بعد



شرکت سرمایه‌گذاری افکار سهام (سهامی عام)  
گزارش مالی میان دوره‌ای  
یادداشت‌های توجیحی صورت‌های مالی  
۶ ماهه منتهی به ۳۱ شهریور ۱۳۹۸

میزان مالکیت	مانده در پایان دوره		کاهش ارزش	فروزش		خرید / افزایش سرمایه		مانده در ابتدای دوره	
	مبلغ	تعداد		مبلغ	تعداد	مبلغ	تعداد	مبلغ	تعداد
درصد	۳۵۳۰۳	۲۴۲۵۰۲۸۱	=	۱۰۱۹۰۵	۲۲۱۷۴۴۳۵	۱۰۲۴۴۹	۱۹۹۲۸۸۷۳	۱۷۵۶۵۲	۵۵۱۲۱۵۶۱
۱۷٪				۲۳۸۲	۱۰۱۰۰۰۰	۳۱۷۸	۱۰۱۰۰۰۰		
۰/۰٪				۲۶۴۱۳	۲۵۰۰۰۰۰	۱۰۳۰۲	۱۰۰۰۰۰۰	۱۲۳۹۱	۱۵۰۰۰۰۰
۷/۷٪				۵۱۳۵	۱۰۰۰۰۰۰	۴۹۸۵	۱۰۰۰۰۰۰		
۰/۰٪				۲۷۴۱۵	۸۵۱۰۶۵	۱۸۳۸۵	۸۵۱۰۶۵		
۰/۴٪				۸۷۳۸	۸۰۰۰۰۰	۸۲۱۸	۸۰۰۰۰۰		
۰/۳٪				۲۳۶۸	۷۰۰۰۰۰	۲۷۳۴	۷۰۰۰۰۰		
۰/۷٪				۱۴۸۳۱	۶۰۰۰۰۰	۱۲۱۰۱	۶۰۰۰۰۰		
۰/۳٪				۱۰۹۱۹	۶۴۱۵۳۹	۵۶۲۷	۵۹۲۴۲		
۰/۰٪				۸۹۴۹	۵۴۰۰۰۰	۸۹۳۱	۵۴۰۰۰۰		
۰/۳٪				۱۶۲۰۰	۳۱۰۰۰۰۰	۲۷۷۰	۵۰۰۰۰۰	۱۱۲۱۰	۲۶۰۰۰۰۰
۰/۳٪				۸۳۸۴	۲۵۰۰۰۰۰	۱۶۲۵	۵۰۰۰۰۰	۵۸۹۲	۲۰۰۰۰۰۰
۰/۷٪				۳۲۹۰	۵۰۰۰۰۰	۳۱۸۴	۵۰۰۰۰۰		
۰/۷٪				۱۲۵۰	۵۰۰۰۰۰	۱۲۸۴	۵۰۰۰۰۰		
۰/۷٪				۲۰۸۹۷	۵۰۰۰۰۰	۱۸۵۸۱	۵۰۰۰۰۰		
۰/۷٪				۲۰۶۹۷	۱۸۸۶۳۲۵	۴۶۶۰	۴۳۹۲۲۵	۱۴۱۹۸	۱۴۵۰۰۰۰
۰/۰٪				۴۰۲۲	۴۰۰۰۰۰	۳۶۱۴	۴۰۰۰۰۰		
۰/۰٪				۱۴۷۶۷	۴۵۰۰۰۰	۱۴۱۱۵	۳۵۰۰۰۰	۳۲۶۱	۱۰۰۰۰۰۰
۰/۰٪				۱۱۳۳۶	۱۱۰۰۰۰۰	۳۳۶۰	۳۰۰۰۰۰	۶۶۸۲	۸۰۰۰۰۰۰
۰/۰٪				۹۰۴	۳۰۰۰۰۰	۹۶۵	۳۰۰۰۰۰		
۰/۰٪				۵۵۸۵	۲۵۲۰۳۰	۵۱۴۰	۲۵۲۰۳۰		
۰/۰٪				۱۳۹۴۹	۳۵۰۰۰۰	۱۰۱۹۱	۳۵۰۰۰۰	۲۹۰۰	۱۰۰۰۰۰۰
۰/۰٪				۱۶۰۱۷	۱۷۰۰۰۰۰	۱۰۰۴۹	۱۲۰۵۰۷	۱۱۷۳۰	۱۵۷۹۰۴۳
۰/۰٪				۵۷۷	۶۳۸۳۹	۶۴۵	۶۳۸۳۹		
۰/۰٪				۲۴۰	۲۰۵۳۶	۲۳۷	۲۰۵۳۶		
۵۵٪	۳۵۳۰۳	۲۴۲۵۰۲۸۱	-	۱۲۶۶۰۰۰	۲۴۲۹۸۶۵۹	۱۳۶۰۵۷۱	۲۱۱۴۷۵۴۵	۱۹۳۹۱۵	۶۵۳۵۱۰۵۴

۱۵-۱- سرمایه‌گذاری کوتاه مدت  
(مبالغ به میلیون ریال)

جمع نقل از صفحه پیش  
مخابرات ایران  
پتروشیمی فجر  
صنعتی بهشهر  
دارو آکسیر  
صنایع ماشینهای اداری ایران  
سر بوعلی  
پالایش نفت تبریز  
دارو فارابی  
من سس با درآمد ثابت کیان  
سر امید  
فولاد آلیاژی ایران  
پتروشیمی غدیر  
سر صدر تامین  
پالایش نفت لوان  
کالسیمین  
ذغالسنگ تکین  
صندوق سرمایه‌گذاری پشترانه طلای لوتوس  
پالایش نفت اصفهان  
چرخشگر  
قاسم ایران  
نفت سیاهان  
فولاد خوزستان  
سیمان تهران  
پرداخت الکترونیک سامان کیش  
جمع نقل به صفحه بعد



شرکت سرمایه گذاری افق سهام (سهامی عام)  
گزارش مالی میان دوره‌ای  
یادداشت‌های توضیحی صورت‌های مالی  
۶ ماهه منتهی به ۳۱ شهریور ۱۳۹۸

میزان مالکیت	مانده در پایان دوره		کاهش ارزش		فروش		خرید / افزایش سرمایه		مانده در ابتدای دوره	
درصد	مبلغ	تعداد	مبلغ	تعداد	مبلغ	تعداد	مبلغ	تعداد	مبلغ	تعداد
۰/۰٪	۴۳۵,۳۰۳	۳۴,۲۵۰,۲۸۱	-	-	۱,۳۶۶,۰۸۰	۲۴۳,۹۸۹,۶۵۹	۱,۳۶۰,۵۷۱	۲۷۹	۱۹۳,۹۱۵	۶۵,۲۵۱,۰۵۴
۰/۰٪					۲۸۹	۱۰,۱۱۰	۲۷۹	۱۰,۱۱۰	۱۱,۰۳۷	۳۷,۰۰۰,۰۰۰
					۱۳,۷۵۶	۳۷,۰۰۰,۰۰۰			۲,۴۵۵	۱,۶۶۲,۰۱۴
					۲,۷۵۲	۱,۶۶۲,۰۱۴			۳۱,۳۶۶	۳,۹۸۱,۹۳۴
					۲۵,۳۴۷	۳,۹۸۱,۹۳۴			۴,۹۲۵	۱,۳۵۰,۹۹۰
					۶,۱۴۳	۱,۳۵۰,۹۹۰			۸,۷۸۰	۱,۳۰۰,۰۰۰
					۱۰,۰۲۹	۱,۴۳۳,۳۳۳			۸۵۰,۵	۱,۲۷۳,۹۱۶
					۸۸۰,۲	۱,۲۷۳,۹۱۶			۸۶۰۰	۶۰۰,۰۰۰
					۸,۳۶۵	۶۰۰,۰۰۰			۱۳,۹۲۵	۳۵۰,۰۰۰
					۱۳,۵۵۹	۳۵۰,۰۰۰			۷,۳۱۱	۲,۹۹۷,۱۱۵
					۷,۷۳۱	۲,۹۹۷,۱۱۵			۲۹۰,۷۳۹	۸۲,۲۶۷,۰۲۳
۰/۰٪	۴۳۵,۳۰۳	۳۴,۲۵۰,۲۸۱			۱,۳۶۲,۸۵۴	۲۶۱,۲۴۹,۰۷۱	۱,۳۶۰,۸۵۱	۲۱۱,۴۷۸,۵۲۵	۲۹۰,۷۳۹	۸۲,۲۶۷,۰۲۳

۱۵-۱ ادامه سرمایه گذاری کوتاه مدت  
(مبالغ به میلیون ریال)

جمع نقل از صفحه پیش  
فروشگاه های افق گروه  
سر گروه توسعه ملی  
سیمان شمال  
ایران ترانسفو  
کانگ یارس  
گل گهر  
آهن و فولاد ارفع  
پروشیمی پردیس  
پروشیمی یارس  
شهاب تاب خراسان  
جمع سرمایه گذاری های کوتاه مدت

سرمایه گذاری های بلندمدت  
خدمات درمانی و کشتیرانی خط دریانوردی (سهامی عام)  
بین المللی توسعه و عمران دریا کستر منطقه آزاد انزلی (سهامی عام)  
حد دریا (ا) مسولیت محدود  
شرکت رهناب راهانه کستر (سهامی عام)



شرکت سرمایه گذاری افکار سهام (سهامی عام)  
گزارش مالی همان دوره مالی  
بازرسی حسابهای توفیقی صورت‌های مالی  
۶ ماهه منتهی به ۳۱ شهریور ۱۳۹۸

درآمد سرمایه‌گذاری ۱۳۹۷/۱۲/۳۱

درآمد سرمایه‌گذاری ۱۳۹۷/۰۶/۳۱

درآمد سرمایه‌گذاری ۱۳۹۸/۰۶/۳۱

درآمد سرمایه‌گذاری ۱۳۹۷/۱۲/۲۹

جمع	سود (زیان) سود (زیان) سود تقسیمی سود سهام جمع سود سهام جمع سود (زیان) سود (زیان) سود تقسیمی سود سهام جمع سود (زیان) سود (زیان) سود تقسیمی سود سهام جمع سود (زیان) سود (زیان) سود تقسیمی سود سهام ارزش بازار درصد به جمع کل مبلغ دفتری سرمایه‌گذاری سهام																			
(۱,۹۱۷)	(۱,۹۱۷)	۵,۳۱۴	۶۰	۷۸۳	۷۸۳	۷۱۳	۶۰	۳۹,۹۴۴	۳۹,۹۴۴	۳۹,۹۴۴	۳۹,۹۴۴	۱۵۳,۳۳۳	۱۳۸,۸۸۳	۹۳۳	۲۸,۴۳۳	۳۳٪	۲۵,۵۱۲	۱۳,۵۰۳	۱۳۹۸/۰۶/۳۱	سهام
۵,۳۱۴	۵,۳۱۴	۶۰	۷۸۳	۷۸۳	۷۱۳	۶۰	۳۹,۹۴۴	۳۹,۹۴۴	۳۹,۹۴۴	۳۹,۹۴۴	۳۹,۹۴۴	۱۵۳,۳۳۳	۱۳۸,۸۸۳	۹۳۳	۲۸,۴۳۳	۳۳٪	۲۵,۵۱۲	۱۳,۵۰۳	۱۳۹۸/۰۶/۳۱	سهام
۹۲۸	۹۲۸																			
۳,۶۵۷	۳,۶۵۷																			
۴,۱۱۲	۴,۱۱۲																			
۱,۱۲۳	۱,۱۲۳																			
۱,۷۳۳	۱,۷۳۳																			
۷,۵۸۹	۷,۵۸۹																			
(۳۴)	(۳۴)																			
۱,۸۱۲	۱,۸۱۲																			
۵,۷۳۵	۵,۷۳۵																			
۷۸۸	۷۸۸																			
(۳۵۸)	(۳۵۸)																			
۳۱۰-۵	۳۱۰-۵																			



شرکت سرمایه گذاری افکار سهام (سهامی عام)  
 گزارش مالی سال دوره مالی  
 پایانه مالی توصیفی صورت مالی مالی  
 م. م. ماهه منتهی به ۳۱ شهریور ۱۳۹۸

ردیف	درآمد سرمایه‌گذاری ۱۳۹۷/۱۲/۲۹				درآمد سرمایه‌گذاری ۱۳۹۷/۰۶/۳۱				درآمد سرمایه‌گذاری ۱۳۹۸/۰۶/۳۱				درآمد سرمایه‌گذاری ۱۳۹۸/۱۲/۳۱			
	جمع	سود زیان	سود زیان	سود زیان	جمع	سود زیان	سود زیان	سود زیان	جمع	سود زیان	سود زیان	سود زیان	جمع	سود زیان	سود زیان	سود زیان
۱	۲۱۰۰۵	۲۱۰۰۵	۲۱۰۰۵	۲۱۰۰۵	۱۳۲۵۶	۱۳۲۵۶	۱۳۲۵۶	۱۳۲۵۶	۱۵۳۲۸۳	۱۵۳۲۸۳	۱۵۳۲۸۳	۱۵۳۲۸۳	۱۵۳۲۸۳	۱۵۳۲۸۳	۱۵۳۲۸۳	۱۵۳۲۸۳
۲	(۳۶۴)	(۳۶۴)	(۳۶۴)	(۳۶۴)	(۳۶۴)	(۳۶۴)	(۳۶۴)	(۳۶۴)	(۳۶۴)	(۳۶۴)	(۳۶۴)	(۳۶۴)	(۳۶۴)	(۳۶۴)	(۳۶۴)	(۳۶۴)
۳	۶۹	۶۹	۶۹	۶۹	۵۳	۵۳	۵۳	۵۳	۱۸۱۳	۱۸۱۳	۱۸۱۳	۱۸۱۳	۱۸۱۳	۱۸۱۳	۱۸۱۳	۱۸۱۳
۴	۲۰	۲۰	۲۰	۲۰	۵۳	۵۳	۵۳	۵۳	۱۲۳۳	۱۲۳۳	۱۲۳۳	۱۲۳۳	۱۲۳۳	۱۲۳۳	۱۲۳۳	۱۲۳۳
۵									۱۸۷۶	۱۸۷۶	۱۸۷۶	۱۸۷۶	۱۸۷۶	۱۸۷۶	۱۸۷۶	۱۸۷۶
۶									۱۲۴۴	۱۲۴۴	۱۲۴۴	۱۲۴۴	۱۲۴۴	۱۲۴۴	۱۲۴۴	۱۲۴۴
۷									۱۲۵۵	۱۲۵۵	۱۲۵۵	۱۲۵۵	۱۲۵۵	۱۲۵۵	۱۲۵۵	۱۲۵۵
۸	۵۱۶۹	۵۱۶۹	۵۱۶۹	۵۱۶۹	۱۹۸۶	۱۹۸۶	۱۹۸۶	۱۹۸۶	۱۲۴۹	۱۲۴۹	۱۲۴۹	۱۲۴۹	۱۲۴۹	۱۲۴۹	۱۲۴۹	۱۲۴۹
۹	۶۵۳۷	۶۵۳۷	۶۵۳۷	۶۵۳۷	۴۰۶	۴۰۶	۴۰۶	۴۰۶	۱۲۱۸	۱۲۱۸	۱۲۱۸	۱۲۱۸	۱۲۱۸	۱۲۱۸	۱۲۱۸	۱۲۱۸
۱۰	۶۴۸	۶۴۸	۶۴۸	۶۴۸					۱۰۲۴	۱۰۲۴	۱۰۲۴	۱۰۲۴	۱۰۲۴	۱۰۲۴	۱۰۲۴	۱۰۲۴
۱۱	۱۷۵	۱۷۵	۱۷۵	۱۷۵	۱۳۳	۱۳۳	۱۳۳	۱۳۳	۱۰۱۱	۱۰۱۱	۱۰۱۱	۱۰۱۱	۱۰۱۱	۱۰۱۱	۱۰۱۱	۱۰۱۱
۱۲									۸۵۸	۸۵۸	۸۵۸	۸۵۸	۸۵۸	۸۵۸	۸۵۸	۸۵۸
۱۳									۵۶۷	۵۶۷	۵۶۷	۵۶۷	۵۶۷	۵۶۷	۵۶۷	۵۶۷
۱۴									۸۰۲	۸۰۲	۸۰۲	۸۰۲	۸۰۲	۸۰۲	۸۰۲	۸۰۲
۱۵									۵۸۸	۵۸۸	۵۸۸	۵۸۸	۵۸۸	۵۸۸	۵۸۸	۵۸۸
۱۶									۵۳۳	۵۳۳	۵۳۳	۵۳۳	۵۳۳	۵۳۳	۵۳۳	۵۳۳
۱۷									۵۳۰	۵۳۰	۵۳۰	۵۳۰	۵۳۰	۵۳۰	۵۳۰	۵۳۰
۱۸									۵۰۹	۵۰۹	۵۰۹	۵۰۹	۵۰۹	۵۰۹	۵۰۹	۵۰۹
۱۹									۳۳۱	۳۳۱	۳۳۱	۳۳۱	۳۳۱	۳۳۱	۳۳۱	۳۳۱
۲۰									۴۵۵	۴۵۵	۴۵۵	۴۵۵	۴۵۵	۴۵۵	۴۵۵	۴۵۵
۲۱									۴۰۸	۴۰۸	۴۰۸	۴۰۸	۴۰۸	۴۰۸	۴۰۸	۴۰۸
۲۲									۳۶۸	۳۶۸	۳۶۸	۳۶۸	۳۶۸	۳۶۸	۳۶۸	۳۶۸
۲۳									۲۹۷	۲۹۷	۲۹۷	۲۹۷	۲۹۷	۲۹۷	۲۹۷	۲۹۷
۲۴									۲۹۷	۲۹۷	۲۹۷	۲۹۷	۲۹۷	۲۹۷	۲۹۷	۲۹۷
۲۵									۲۸۰	۲۸۰	۲۸۰	۲۸۰	۲۸۰	۲۸۰	۲۸۰	۲۸۰
۲۶									۲۵۴	۲۵۴	۲۵۴	۲۵۴	۲۵۴	۲۵۴	۲۵۴	۲۵۴
۲۷									۱۵۶۹۳	۱۵۶۹۳	۱۵۶۹۳	۱۵۶۹۳	۱۵۶۹۳	۱۵۶۹۳	۱۵۶۹۳	۱۵۶۹۳
۲۸									۴۷۷۸۴	۴۷۷۸۴	۴۷۷۸۴	۴۷۷۸۴	۴۷۷۸۴	۴۷۷۸۴	۴۷۷۸۴	۴۷۷۸۴
۲۹									۹۳۷۷	۹۳۷۷	۹۳۷۷	۹۳۷۷	۹۳۷۷	۹۳۷۷	۹۳۷۷	۹۳۷۷
۳۰									۲۳۱۲۴۴	۲۳۱۲۴۴	۲۳۱۲۴۴	۲۳۱۲۴۴	۲۳۱۲۴۴	۲۳۱۲۴۴	۲۳۱۲۴۴	۲۳۱۲۴۴
۳۱									۴۰۸۰۴۲	۴۰۸۰۴۲	۴۰۸۰۴۲	۴۰۸۰۴۲	۴۰۸۰۴۲	۴۰۸۰۴۲	۴۰۸۰۴۲	۴۰۸۰۴۲



۱۵۰۳ - سرمایه‌گذاری کوتاه مدت در اوراق بهادار به تکلیف در آمد

(مبالغ به میلیون ریال)

سهام

سهام

سهام

سهام

سهام

سهام

سهام

سهام

سهام

سهام

سهام

سهام

سهام

سهام

سهام

سهام

سهام

سهام

سهام

سهام

سهام

سهام

سهام

سهام

سهام

سهام

سهام

سهام

سهام

سهام

سهام

سهام

سهام

سهام

سهام

سهام

سهام

سهام



شرکت سرمایه گذاری اقتدار سهام (سهامی عامی)  
گزارش مالی میان دوره‌ای  
پایان‌شماره‌های توضیحی صورت‌های مالی  
مطابق استاندارد شماره ۱۱ به تاریخ ۳۱ شهریور ۱۳۹۸

۱۵۰۳ - سرمایه گذاری کوتاه مدت در اوراق بهادار به تکنیک در آمد

سهام	مبلغ دفتری سرمایه‌گذاری		درصد به جمع کل	درآمد سرمایه‌گذاری ۱۳۹۸/۶/۳۱		درآمد سرمایه‌گذاری ۱۳۹۷/۶/۳۱		درآمد سرمایه‌گذاری ۱۳۹۷/۱۲/۲۹	
	۱۳۹۸/۶/۳۱	۱۳۹۷/۱۲/۲۹		سود سهام	سود تقسیم شده	سود تقسیم شده	سود سهام	سود تقسیم شده	سود تقسیم شده
سهام	۲۳۷۸	۲۳۱۲۹۳	۹۳٪	۱۵۵۶۳	۳۷۷۸۸۴	۱۵۵۶۳	۳۷۷۸۸۴	۱۲۱۱۳	۳۷۷۸۸
تک از منطقه پیش	۴۰۰۰۲۴	۳۳۱۲۹۳	۸۲٪	-	۲۸۷۰	-	۲۸۷۰	۶۹۲۱۰	۳۷۷۸۸
تیمه مشی و صنعتی صنوبر	۲۷۷۸	۲۰۰۷۳	۰/۲٪	-	۲۸۷۰	-	۲۸۷۰	-	-
تیمه اقتصادی ایران	-	-	۰/۲٪	-	-	-	-	-	-
بانک پاسارگاد	-	-	۰/۲٪	-	-	-	-	-	-
صنعتی بهمن	-	-	۰/۲٪	-	-	-	-	-	-
صنعتی بهگان	-	-	۰/۲٪	-	-	-	-	-	-
سپهان دورد	-	-	۰/۲٪	-	-	-	-	-	-
صنعتی بهگان	-	-	۰/۲٪	-	-	-	-	-	-
پارسی‌غیر	-	-	۰/۲٪	-	-	-	-	-	-
اقتداری مل	-	-	۰/۲٪	-	-	-	-	-	-
تیرک	-	-	۰/۲٪	-	-	-	-	-	-
ص.س.با درآمد ثابت کین	-	-	۰/۲٪	-	-	-	-	-	-
فروشگاه های اقی کوروش	-	-	۰/۲٪	-	-	-	-	-	-
پروانگت الکتریک سلمان گیش	-	-	۰/۲٪	-	-	-	-	-	-
سر صدر تاشین	-	-	۰/۲٪	-	-	-	-	-	-
سپهان خزر	-	-	۰/۲٪	-	-	-	-	-	-
چرخ‌چرخ	-	-	۰/۲٪	-	-	-	-	-	-
سپهان تهران	-	-	۰/۲٪	-	-	-	-	-	-
سر پویا	-	-	۰/۲٪	-	-	-	-	-	-
پارسی‌غیر	-	-	۰/۲٪	-	-	-	-	-	-
ص.س.با درآمد ثابت اگس	-	-	۰/۲٪	-	-	-	-	-	-
پیمان لایزر	-	-	۰/۲٪	-	-	-	-	-	-
پیمان دول	-	-	۰/۲٪	-	-	-	-	-	-
کامروز مکتبه اسفهان گشت	-	-	۰/۲٪	-	-	-	-	-	-
سایا	-	-	۰/۲٪	-	-	-	-	-	-
سر پارس توسعه	-	-	۰/۲٪	-	-	-	-	-	-
صنوبر سرمایه گذاری پیشگاه طلای افراس	-	-	۰/۲٪	-	-	-	-	-	-
ایران ترانسفو	-	-	۰/۲٪	-	-	-	-	-	-
سایر	-	-	۰/۲٪	-	-	-	-	-	-
جمع	۲۳۷۸	۲۳۱۲۹۳	۹۳٪	۱۵۵۶۳	۳۷۷۸۸۴	۱۵۵۶۳	۳۷۷۸۸۴	۱۲۱۱۳	۳۷۷۸۸
سهام	۲۳۷۸	۲۳۱۲۹۳	۹۳٪	۱۵۵۶۳	۳۷۷۸۸۴	۱۵۵۶۳	۳۷۷۸۸۴	۱۲۱۱۳	۳۷۷۸۸
سود تقسیم شده	-	-	۰٪	-	-	-	-	-	-
سود سهام	-	-	۰٪	-	-	-	-	-	-
جمع	۲۳۷۸	۲۳۱۲۹۳	۹۳٪	۱۵۵۶۳	۳۷۷۸۸۴	۱۵۵۶۳	۳۷۷۸۸۴	۱۲۱۱۳	۳۷۷۸۸
سود تقسیم شده	-	-	۰٪	-	-	-	-	-	-
سود سهام	-	-	۰٪	-	-	-	-	-	-
جمع	۲۳۷۸	۲۳۱۲۹۳	۹۳٪	۱۵۵۶۳	۳۷۷۸۸۴	۱۵۵۶۳	۳۷۷۸۸۴	۱۲۱۱۳	۳۷۷۸۸
سود تقسیم شده	-	-	۰٪	-	-	-	-	-	-
سود سهام	-	-	۰٪	-	-	-	-	-	-
جمع	۲۳۷۸	۲۳۱۲۹۳	۹۳٪	۱۵۵۶۳	۳۷۷۸۸۴	۱۵۵۶۳	۳۷۷۸۸۴	۱۲۱۱۳	۳۷۷۸۸



شرکت سرمایه گذاری افتخار سهام (سهامی عام)

گزارش مالی میان دوره‌ای

یادداشت‌های توضیحی صورت‌های مالی

۶ ماهه منتهی به ۳۱ شهریور ۱۳۹۸

۳-۱۵- سرمایه‌گذاری در سهام شرکت‌ها به تفکیک نوع صنعت به شرح زیر است:

(مبالغ به میلیون ریال)

صنعت	درصد به کل	بهای تمام شده	کاهش ارزش	خالص	خالص
استخراج زغال سنگ	۶۱٪	۲۶.۴۳۵		۲۶.۴۳۵	
استخراج کانه های فلزی	۰۱۶٪	۲.۷۷۸		۲.۷۷۸	۸.۷۸۰
بانکها و موسسات اعتباری	۱۸٪	۷.۷۷۲		۷.۷۷۲	۲۲.۷۶۸
حمل و نقل انبارداری و ارتباطات	۵۲/۵٪	۲۲۸.۵۰۴		۲۲۸.۵۰۴	۷۰.۳۳۴
خودرو و قطعات	۱۰٪	۴.۲۷۵		۴.۲۷۵	
دارویی	۱۸/۱٪	۷۸.۶۵۲		۷۸.۶۵۲	۵.۳۱۶
سرمایه گذاریها	۱۹٪	۸۰.۸۹		۸۰.۸۹	
سیمان آهک گچ	۰۱۷٪	۳۰.۲۲		۳۰.۲۲	۸.۱۸۹
صندوق سرمایه گذاری قابل معامله	۳۱٪	۱۲.۹۶۱		۱۲.۹۶۱	۳.۲۶۱
غذایی بجز قند و شکر	۳/۹٪	۱۷.۱۶۶		۱۷.۱۶۶	۷.۲۱۱
سایر واسطه گریهای پولی	۴/۵٪	۱۹.۵۶۵		۱۹.۵۶۵	
فلزات اساسی	۶/۱٪	۲۶.۰۸۳		۲۶.۰۸۳	۵۷.۸۹۵
دستگاه‌های برقی					۳۱.۳۶۶
شیمیایی					۲۶.۴۶۴
چندرشته‌ای صنعتی					۲۲.۲۴۷
عرضه برق گاز و بخار					۱۲.۳۹۱
فرآورده‌های نفتی					۹.۵۸۲
محصولات کاغذی					۴.۹۲۵
	۱۰۰٪	۴۳۵.۳۰۳	۰	۴۳۵.۳۰۳	۲۹۰.۷۲۹

۴-۱۵- سرمایه‌گذاری در سهام شرکت‌ها به تفکیک وضعیت بورسی و فرابورسی به شرح زیر است:

شرح	درصد به کل	بهای تمام شده	کاهش ارزش	خالص	خالص
بورسی	۴۹٪	۲۱۵.۲۱۳	-	۲۱۵.۲۱۳	۱۹۵.۴۶۱
فرابورسی	۵۱٪	۲۲۰.۰۹۰	-	۲۲۰.۰۹۰	۹۲.۰۰۷
بورس کالا			-		۳.۲۶۱
		۴۳۵.۳۰۳	۰	۴۳۵.۳۰۳	۲۹۰.۷۲۹



شرکت سرمایه گذاری افتخار سهام (سهامی عام)  
گزارش مالی میان دوره‌ای  
یادداشت‌های توضیحی صورت‌های مالی  
۶ ماهه منتهی به ۳۱ شهریور ۱۳۹۸

۱۶-دریافتنی‌های تجاری و سایر دریافتنی‌ها  
۱-۱۶-دریافتنی‌های کوتاه‌مدت:

(مبالغ میلیون ریال)					
۱۳۹۷/۱۲/۲۹	۱۳۹۸/۰۶/۳۱				
خالص	خالص	کاهش ارزش	جمع	سایر اشخاص	اشخاص وابسته
	۱۶,۶۳۱		۱۶,۶۳۱	۱۳,۸۹۰	۲,۷۴۱
۱۸۸,۴۰۶	۳۵,۲۴۶		۳۵,۲۴۶	۳۵,۲۴۶	
۱۸۸,۴۰۶	۵۱,۸۷۷	۰	۵۱,۸۷۷	۴۹,۱۳۶	۲,۷۴۱
۵۱	۰		۰		
	۸,۰۰۰		۸,۰۰۰	۸,۰۰۰	
۵۱	۸,۰۰۰	۰	۸,۰۰۰	۸,۰۰۰	۰
۱۸۸,۴۵۷	۵۹,۸۷۷	۰	۵۹,۸۷۷	۵۷,۱۳۶	۲,۷۴۱

تجاری

سود سهام دریافتنی

کارگزاری‌ها

سایر دریافتنی‌ها

کارکنان وام و مساعده

ودیعه اجاره دفتر مرکزی

۱-۲-۱۶- طلب از کارگزاری‌ها بابت فروش سهام توسط کارگزاری آگاه و کارگزاری سهام گستران شرق که تا تاریخ تصویب صورت‌های مالی تسویه شده است.

۱۷-سفارشات و پیش‌پرداخت‌ها

۱۳۹۷/۱۲/۲۹	۱۳۹۸/۰۶/۳۱
میلیون ریال	میلیون ریال
	۱,۷۵۰
۱۴۹	۰
۲	۰
۱۵۱	۱,۷۵۰

پیش‌پرداخت‌های داخلی:

طراحی و اجرای دکوراسیون دفتر مرکزی

سامانه‌های مالی و پشتیبانی

بیمه



شرکت سرمایه‌گذاری افتخار سهام (سهامی عام)  
 گزارش مالی میان دوره‌ای  
 یادداشت‌های توضیحی صورت‌های مالی  
 ۶ ماهه منتهی به ۳۱ شهریور ۱۳۹۸

۱۸- موجودی نقد

۱۳۹۷/۱۲/۲۹	۱۳۹۸/۰۶/۳۱	
میلیون ریال	میلیون ریال	
۱,۰۶۲	۱,۶۶۸	موجودی نزد بانک‌ها
۰	۳۰	تنخواه‌گردان
<b>۱,۰۶۲</b>	<b>۱,۶۹۸</b>	

۱۹- سرمایه

سرمایه شرکت در تاریخ ۱۳۹۸/۰۶/۳۱ مبلغ ۱۲۰,۰۰۰ میلیون ریال، شامل ۱۲۰,۰۰۰,۰۰۰ سهم ۱,۰۰۰ ریالی با نام تمام پرداخت شده می‌باشد. ترکیب سهامداران در تاریخ صورت وضعیت مالی به شرح زیر است:

۱۳۹۷/۱۲/۲۹	تعداد سهام	درصد مالکیت	۱۳۹۸/۰۶/۳۱	تعداد سهام	درصد مالکیت	سهامدار
۸۷٪	۱۰۴,۳۸۳,۶۵۰	۸۷٪	۱۰۴,۳۸۳,۶۵۰	۱۰۴,۳۸۳,۶۵۰	۸۷٪	شرکت تایداوتر خاورمیانه
۱/۲٪	۱,۴۰۰,۰۰۰	۱/۲٪	۱,۴۰۰,۰۰۰	۱,۴۰۰,۰۰۰	۱/۲٪	شرکت رهیاب رایانه گستر
۱/۱٪	۱,۳۵۰,۰۰۰	۱/۱٪	۱,۳۵۰,۰۰۰	۱,۳۵۰,۰۰۰	۱/۱٪	شرکت خط دریا بندر
۰/۴٪	۴۵۲,۴۴۸	۰/۴٪	۴۵۲,۴۴۸	۴۵۲,۴۴۸	۰/۴٪	شرکت بین المللی توسعه و عمران دریا گستر منطقه آزاد انزلی
۰/۱٪	۱۱۶,۶۶۶	۰/۱٪	۱۱۶,۶۶۶	۱۱۶,۶۶۶	۰/۱٪	شرکت مهندسی و خدمات دریایی نگین سبز خاورمیانه
۰/۱٪	۱۱۶,۶۶۶	۰/۱٪	۱۱۶,۶۶۶	۱۱۶,۶۶۶	۰/۱٪	شرکت برون مرز
۰/۱٪	۱,۱۶۶	۰/۱٪	۱,۱۶۶	۱,۱۶۶	۰/۱٪	شرکت خدمات دریایی راهنما تراپر
۱۰/۱٪	۱۲,۱۷۹,۴۰۴	۱۰/۱٪	۱۲,۱۷۹,۴۰۴	۱۲,۱۷۹,۴۰۴	۱۰/۱٪	سایر سهامداران
<b>۱۰۰٪</b>	<b>۱۲۰,۰۰۰,۰۰۰</b>	<b>۱۰۰٪</b>	<b>۱۲۰,۰۰۰,۰۰۰</b>	<b>۱۲۰,۰۰۰,۰۰۰</b>	<b>۱۰۰٪</b>	

۱۹-۱- نسبت جاری تعدیل شده و نسبت بدهی و تعهدات تعدیل شده مطابق دستورالعمل کفایت سرمایه نهادهای مالی به شرح زیر است:

۱۳۹۷/۱۲/۲۹	۱۳۹۸/۰۶/۳۱	
۲/۱۶	۲/۱۲	نسبت جاری تعدیل شده
۰/۳۰	۰/۳۱	نسبت بدهی و تعهدات تعدیل شده

۲۰- اندوخته قانونی

در اجرای مفاد مواد ۱۴۰ و ۲۳۸ اصلاحیه قانون تجارت مصوب سال ۱۳۴۷ و ماده ۵۷ اساسنامه مبلغ ۱۲۰,۰۰۰ میلیون ریال در سنوات قبل از محل سود قابل تخصیص به اندوخته قانونی منتقل شده است. به موجب مفاد مواد یاد شده تا رسیدن مانده اندوخته قانونی به ۱۰ درصد سرمایه شرکت، انتقال یک بیستم از سود خالص هر سال به اندوخته فوق‌الذکر الزامی است. اندوخته قانونی قابل انتقال به سرمایه نمی‌باشد و جز در هنگام انحلال شرکت، قابل تقسیم بین سهامداران نیست.



شرکت سرمایه‌گذاری افتخار سهام (سهامی عام)  
گزارش مالی میان دوره‌ای  
یادداشت‌های توضیحی صورت‌های مالی  
۶ ماهه منتهی به ۳۱ شهریور ۱۳۹۸

۲۱- ذخیره مزایای پایان خدمت کارکنان

۱۳۹۷/۱۲/۲۹	۱۳۹۸/۰۶/۳۱	
میلیون ریال	میلیون ریال	مانده در ابتدای سال
۴۱۰	۷۳۲	پرداخت شده طی سال
(۲۰۲)	(۳۹۲)	ذخیره تامین شده
۵۲۴	۷۴۶	مانده در پایان سال
<b>۷۳۲</b>	<b>۱,۰۸۶</b>	

(مبالغ میلیون ریال)

۱۳۹۷/۱۲/۲۹	۱۳۹۸/۰۶/۳۱				
خالص	خالص	کاهش ارزش	جمع	سایر اشخاص	اشخاص وابسته
	۵۵,۷۳۲		۵۵,۷۳۲	۵۵,۷۳۲	۰
	۲۴		۲۴	۲۴	۰
	۵۵,۷۵۷		۵۵,۷۵۷	۵۵,۷۵۷	۰
۴۰,۳۱۹	۱۲۳,۸۲۷	۰	۱۲۳,۸۲۷		۱۲۳,۸۲۷
۱۹۰,۰۰۰	۰	۰	۰		۰
۹۲	۱۶۰	۰	۱۶۰	۱۶۰	۰
۲۳	۸۰	۰	۸۰	۸۰	۰
۱۳۸	۳۳	۰	۳۳	۳۳	۰
	۸۵	۰	۸۵	۸۵	۰
	۲	۰	۲	۲	۰
۲۳۰,۵۷۲	۱۲۴,۱۸۷	۰	۱۲۴,۱۸۷	۳۶۰	۱۲۳,۸۲۷
<b>۲۳۰,۵۷۲</b>	<b>۱۷۹,۹۴۴</b>	<b>۰</b>	<b>۱۷۹,۹۴۴</b>	<b>۵۶,۱۱۶</b>	<b>۱۲۳,۸۲۷</b>

۲۲- پرداختنی‌های تجاری و سایر پرداختنی‌ها

۲۲-۱- پرداختنی‌های کوتاه‌مدت:

(مبالغ به میلیون ریال)

تجاری

شرکت کارگزاری بورس بیمه ایران

شرکت مشاور سرمایه‌گذاری تامین سرمایه نوین

۲۲-۲- سایر پرداختنی‌ها

شرکت تایدواتر خاورمیانه

شرکت فراز انرژی دانا

حق بیمه‌های پرداختنی

سازمان امور مالیاتی

هزینه‌های پرداختنی

سپرده بیمه

سایر





شرکت سرمایه‌گذاری افنکار سهام (سهامی عام)

گزارش مالی میان دوره‌ای

یادداشت‌های توضیحی صورت‌های مالی

۶ ماهه منتهی به ۳۱ شهریور ۱۳۹۸

۲۴- سود سهام پرداختنی

(مبالغ به میلیون ریال)

۱۳۹۷/۱۲/۲۹		۱۳۹۸/۰۶/۳۱	
جمع	اسناد پرداختنی	ماده پرداخت نشده	جمع
۵۱۰	۰	۵۱۰	۴۴۵
۶۳	۰	۶۳	۵۰۸
			۱۲۰۹۹
۵۷۲	۰	۵۷۲	۱۳۰۵۱

سال ۱۳۹۶ و بیش از آن

سال ۱۳۹۷

سال ۱۳۹۸

۲۴-۱- سود نقدی هر سهم در سال ۱۳۹۷ مبلغ ۱۲۰ ریال و در سال ۱۳۹۸ مبلغ ۸۰۰ ریال است.

۲۴-۲- در طی دوره سود سهام متعلق به شرکت تایدواتر خاورمیانه به از حساب سود سهام پرداختنی به حساب‌های پرداختنی منتقل شده است.

۲۵- ذخایر

۱۳۹۷/۱۲/۲۹		۱۳۹۸/۰۶/۳۱	
ماده پایان سال	ماده پرداختنی	مصرف	افزایش
۳۷۰	۴۳۳	(۳۴۶)	۴۰۹
۶۱	۲۲۵	(۷)	۱۷۰
۴۳۱	۶۵۸	(۳۵۲)	۵۷۹

برگشت ذخیره

استفاده نشده

ذخایر هزینه‌های تعلق گرفته پرداخت نشده

ذخیره باخرید مرخصی کارکنان



شرکت سرمایه‌گذاری افتخار سهام (سهامی عام)  
 گزارش مالی میان دوره‌ای  
 یادداشت‌های توضیحی صورت‌های مالی  
 ۶ ماهه منتهی به ۳۱ شهریور ۱۳۹۸

۲۶- نقد حاصل از عملیات

۱۳۹۷	۶ ماهه منتهی به ۳۱ شهریور ۱۳۹۷	۶ ماهه منتهی به ۳۱ شهریور ۱۳۹۸	
میلیون ریال	میلیون ریال	میلیون ریال	
۹۷.۲۸۶	۵۵.۸۱۵	۱۵۱.۹۳۴	سود خالص
			تعدیلات:
۲۶۷	۷۵	۱.۳۶۴	هزینه‌های مالی
۳۲۳	۶۷	۳۵۴	خالص افزایش (کاهش) در ذخیره مزایای پایان خدمت کارکنان
۱۸۳	۸۶	۱۳۶	استهلاک دارایی‌های غیر جاری
۳	۰	۷	هزینه مالیات بر درآمد
۷۷۶	۲۲۸	۱.۸۶۱	جمع تعدیلات
			تغییرات در سرمایه در گردش:
(۱۸۵.۳۴۲)	(۱۸.۵۳۰)	۱۲۸.۵۸۰	کاهش (افزایش) دریافتی‌های عملیاتی
(۶۹)	(۱)	(۱.۵۹۹)	کاهش (افزایش) پیش‌پرداخت‌های عملیاتی
۱۸۰.۳۹۰	۳.۰۵۷	(۱۳۴.۱۳۵)	افزایش (کاهش) پرداختی‌های عملیاتی
۰	۱۸۸	۲۲۷	افزایش (کاهش) ذخایر
(۹۰.۱۳۲)	(۲۶.۲۵۹)	(۱۴۴.۵۷۴)	(افزایش) کاهش سرمایه گذاری های کوتاه مدت
(۹۵.۱۵۴)	(۴۱.۵۴۵)	(۱۵۱.۵۰۱)	جمع تغییرات در سرمایه در گردش
۲.۹۰۸	۱۴.۴۹۸	۲.۲۹۵	نقد حاصل از عملیات





شرکت سرمایه‌گذاری افتخار سهام (سهامی عام)  
 گزارش مالی میان دوره‌ای  
 یادداشت‌های توضیحی صورت‌های مالی  
 ۶ ماهه منتهی به ۳۱ شهریور ۱۳۹۸

۲۷- مدیریت سرمایه و ریسک‌ها

شرکت سرمایه خود را مدیریت می‌کند تا اطمینان حاصل کند در حین حداکثر کردن بازده ذینفعان از طریق بهینه‌سازی تعادل بدهی و سرمایه، قادر به تداوم فعالیت خواهد بود. ساختار سرمایه شرکت از خالص بدهی و حقوق مالکانه تشکیل می‌شود. استراتژی کلی شرکت از ابتدای سال با مدیریت جدید تغییر کرده و شرکت در معرض هیچگونه الزامات سرمایه تحمیل شده از خارج از شرکت نیست.

واحد سرمایه‌گذاری شرکت، خدماتی برای دسترسی هماهنگ به بازارهای مالی داخلی و بین‌المللی و نظارت و مدیریت ریسک‌های مالی مربوط به عملیات شرکت از طریق گزارش‌های ریسک داخلی که آسیب‌پذیری را بر حسب درجه و اندازه ریسک‌ها تجزیه و تحلیل می‌کند، ارائه می‌کند. این ریسک‌ها شامل ریسک بازار (شامل ریسک نرخ ارز و سایر ریسک‌های قیمت)، ریسک اعتباری و ریسک نقدینگی می‌باشد. این واحد که بر ریسک‌ها و سیاست‌های اجرا شده نظارت می‌کند تا آسیب‌پذیری از ریسک‌ها را کاهش دهد، به صورت فصلی به هیأت مدیره گزارش می‌دهد. شرکت به دنبال حداقل کردن اثرات این ریسک‌ها از طریق تنوع سازی پرتفوی براساس اندازه‌گیری شاخص‌های ریسک است. رعایت سیاست‌ها و محدودیت‌های آسیب‌پذیری، توسط حسابرسان داخلی گروه به طور مستمر بررسی می‌شود.

۲۷-۱- نسبت اهرمی

نسبت اهرمی در پایان سال به شرح زیر است:

۱۳۹۷/۱۲/۲۹	۱۳۹۸/۰۶/۳۱	
میلیون ریال	میلیون ریال	
۲۳۲،۳۰۷	۱۹۴،۷۳۹	جمع بدهی‌ها
۱،۰۶۲	۱،۶۹۸	موجودی نقد
۲۳۱،۲۴۵	۱۹۳،۰۴۱	خالص بدهی
۲۴۹،۶۲۰	۳۰۵،۵۵۴	حقوق مالکانه
۹۳٪	۶۳٪	نسبت خالص بدهی به حقوق مالکانه (درصد)

۲۷-۲- ریسک بازار

ریسکی که مربوط به کل بازار است، ریسک سیستماتیک نامیده می‌شود. این نوع ریسک که به ریسک غیرقابل حذف یا ریسک بازار نیز شناخته شده، بر کل بازار و نه فقط سهام یک شرکت یا صنعت خاص تأثیر می‌گذارد. این نوع ریسک هم غیرقابل پیش‌بینی بوده و هم اجتناب کامل از آن امکان‌پذیر نیست. در پرتفویی که به‌خوبی تنوع‌بخشی شده باشد، ریسک غیرسیستماتیک ناچیز است و به همین دلیل می‌توان از آن صرف نظر کرد. ریسک سیستماتیک در بازار سهام از طریق متنوع‌سازی حذف نمی‌شود، بلکه تنها راه کاهش آن از طریق به‌کارگیری استراتژی‌های پوشش ریسک یا با استفاده از استراتژی تخصیص دارایی است و در این شرکت بر اساس اهداف تعیین شده هیأت مدیره انتخاب سهام و افق زمانی نگهداری پرتفو انجام می‌شود.

۲۸- وضعیت ارزی

شرکت در دوره جاری و سال مالی گذشته فاقد عملیات ارزی و مانده ارزی بوده است.



شرکت سرمایه گذاری افکار سهام (سهامی عام)  
گزارش مالی میان دوره ای  
پاداشتهای توضیحی صورت های مالی  
۶ ماهه منتهی به ۳۱ شهریور ۱۳۹۸

۲۹- معاملات با اشخاص وابسته:  
۲۹-۱- معاملات انجام شده با اشخاص وابسته:

(مبالغ به میلیون ریال)

شرح	نام شخص وابسته	نوع وابستگی	مشمول ماده ۱۲۹	اجازه ساختمان	انتقال سود به حساب های فی مابین
شرکت های تحت کنترل مشترک	شرکت تادانور خاورمیانه (سهامی عام)	سهامدار عمده و عضو هیئت مدیره	✓	۲۸۲	۸۳۵۰۷
سهامداران دارای نفوذ قابل ملاحظه	-	-			
مدیران اصلی شرکت و شرکت های اصلی آن	-	-			
سایر اشخاص وابسته	-	-			
جمع کل			۰	۲۸۲	۸۳۵۰۷

۲۹-۲- مانده حساب های نهایی اشخاص وابسته به شرح زیر است:

(مبالغ به میلیون ریال)

شرح	نام شخص وابسته	دریافتی های تجاری و غیر تجاری	پرداختی های تجاری	پرداختی های غیر تجاری	سود سهام پرداختی	۱۳۹۸/۰۶/۳۱		۱۳۹۷/۱۲/۲۹	
						طلب	خالص	طلب	خالص
شرکت های اصلی و نهایی	شرکت تادانور خاورمیانه (سهامی عام)			۱۲۵۵۹۵	۱۷۶۷				
	شرکت قراز انرژی (سهامی خاص)				۹۷۳				
شرکت های تحت کنترل مشترک	شرکت دریاپندر (سهامی عام)				۹۷۳				
	سهامداران دارای نفوذ قابل ملاحظه								
مدیران اصلی شرکت و شرکت های اصلی آن	-								
	-								
سایر اشخاص وابسته	-								
	-								
جمع کل				۱۲۵۵۹۵	۲۷۴۱			۱۳۳۸۲۷	۲۳۰۳۱۹



شرکت سرمایه‌گذاری افتخار سهام (سهامی عام)  
 گزارش مالی میان دوره‌ای  
 یادداشت‌های توضیحی صورت‌های مالی  
 ۶ ماهه منتهی به ۳۱ شهریور ۱۳۹۸

۳۰- تعهدات، بدهی‌های احتمالی و دارایی‌های احتمالی

۳۰-۱- تعهدات سرمایه‌ای ناشی از قراردادهای منعقد و مصوب در تاریخ صورت وضعیت مالی موضوعیت ندارد.

یادداشت	۱۳۹۸/۰۶/۳۱	۱۳۹۷/۱۲/۲۹
	میلیون ریال	میلیون ریال
۳۰-۲-۱	۴۴,۲۰۰	۴۴,۲۰۰
	۱۵۰,۰۰۰	۰
	<u>۱۹۴,۲۰۰</u>	<u>۴۴,۲۰۰</u>

۳۰-۲- بدهی‌های احتمالی موضوع ماده ۲۳۵ قانون اصلاحیه قانون تجارت

ضمانت شرکت‌های گروه

ضمانت دریافت اعتبار از کارگزاری‌ها

۳۰-۲-۲- تعهدات تضمینی موضوع ماده ۲۳۵ اصلاحیه قانون تجارت محدود به تضمین تسهیلات دریافتی شرکت خدمات دریایی و بندری خلیج فارس خط کیش (همگروه) از صندوق نوآوری و شکوفایی به مبلغ ۴۴,۲۰۰ میلیون ریال می‌باشد.

۳۰-۳- عملکرد شرکت از ابتدای سال ۱۳۹۴ تا کنون مورد رسیدگی سازمان تامین اجتماعی قرار نگرفته است بنابراین احتمال مطالبه مبالغی مازاد بر پرداخت‌های شرکت از این بابت وجود دارد که تعیین میزان آن موکول به زمان رسیدگی توسط آن سازمان می‌باشد.

۳۰-۴- به رغم این که فعالیت شرکت معاف از مالیات و عوارض بر ارزش افزوده می‌باشد، شرکت به عنوان مودی ارزش افزوده در سنوات گذشته ثبت نام نموده است. شایان بیان است عملیات شرکت از بدو تاسیس تاکنون در این ارتباط مورد رسیدگی قرار نگرفته، احتمال تعلق بدهی وجود دارد.

۳۱- رویدادهای بعد از تاریخ صورت وضعیت مالی

۳۱-۱- رویدادهایی که بعد از تاریخ صورت وضعیت مالی تا تاریخ تایید صورت‌های مالی اتفاق افتاده اما مستلزم تعدیل اقلام صورت‌های مالی باشد رخ نداده است.

۳۱-۲- در دوره مالی مورد گزارش، هیأت مدیره گزارش توجیهی افزایش سرمایه از محل آورده نقدی و مطالبات سهامداران به مبلغ ۳۸۰,۰۰۰ میلیون ریال را تصویب و گزارش بازرسی قانونی آن نیز دریافت شده است و در مرحله صدور مجوز توسط سازمان بورس و اوراق بهادار برای برگزاری مجمع عمومی عادی به طور فوق العاده می‌باشد.

