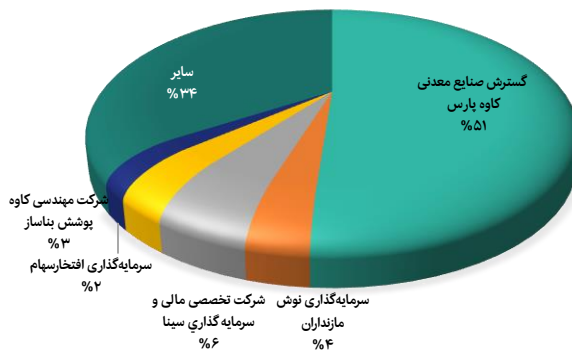


معرفی شرکت

شرکت پوکه معدنی دماوند در تاریخ ۱۳۶۲/۰۱/۲۳ به صورت سهامی خاص تأسیس شده و در تاریخ ۱۳۷۸/۰۴/۲۳ با نام شرکت معدنی دماوند و نماد کدما در بورس اوراق بهادار پذیرفته شد. موضوع فعالیت شرکت عبارت است از اقدام به هرگونه عملیات اکتشاف، بهره‌برداری، ایجاد صنایع معدنی، مشاوره در امور معدنی و تهیه نقشه‌های زمین‌شناسی و سرمایه‌گذاری مستقیم یا غیرمستقیم چه بطور مستقل و چه با مشارکت بخش دولتی، تعاونی و یا خصوصی، تولید انواع مصالح و لوازم مورد نیاز ساختمانی و معدنی، تهیه کانی‌آرائی مواد اولیه مصالح ساختمانی و صنعتی، تهیه و اجرای طرح‌های خاکبرداری، خاکریزی و عملیات اکتشافی که با موضوع شرکت، چه به طور مستقیم و غیر مستقیم ارتباط داشته باشد و همچنین سرمایه‌گذاری در سایر موسسات و واردات و صادرات در کلیه کالاهای مجاز. در حال حاضر شرکت معدنی دماوند جزء واحدهای تجاری شرکت گسترش صنایع معدنی کاوه پارس بوده و واحد تجاری نهایی گروه بنیاد مستضعفان انقلاب اسلامی می‌باشد. محل فعالیت اصلی آن، اکتشاف و بهره‌برداری در معدن تراورتن و بُر زنجان، معدن پوکه در لاریجان، کارخانه و معدن سرب در چالوس می‌باشد.

سهامداران شرکت



درآمد سال ۱۳۹۸ به تفکیک واحدهای تولیدی

بخش اصلی درآمد شرکت معدنی دماوند از معدن سرب دونا می‌باشد. بیشترین کنسانتره سرب تولیدی به خارج از ایران صادر می‌شود. درآمد شرکت در صورت افزایش سرمایه و بهبود فرآیند استخراج و کنسانتره سرب تغییر قابل توجهی خواهد داشت.

نام معدن	مقدار فروش	مبلغ فروش	درصد از کل
معدن سرب دونا (تن)	۱,۴۹۳	۱۷۴,۰۴۵	۸۳٪
معدن پوکه ملک آباد (مترمکعب)	۹۳,۸۰۳	۲۰,۴۶۲	۱۰٪
معدن سنگ تراورتن (تن)	۳۸,۵۰۴	۱۶,۴۰۰	۷٪
جمع کل		۲۱۰,۹۰۷	۱۰۰٪

معدن سرب دونا

معدن سرب دونا در فاصله ۴۲ کیلومتری شمال شرقی گچسر و در ۹۲ کیلومتری جنوب شهر چالوس در مسیر جاده کندوان قرار دارد. وسعت معدن دونا طبق پروانه بهره‌برداری ۴۰ کیلومتر مربع است. بر اساس آخرین پروانه بهره‌برداری، میزان برداشت کانسنگ سرب ۲۰۰,۰۰۰ تن است که بر طبق مطالعات ژئوفیزیک انجام شده در سال ۱۳۹۸، وجود ماده معدنی تا عمق ۱۵۰ متر و گسترش سطحی آن تا حدود ۲,۰۰۰ متر از محل استخراج فعلی به سمت غرب محدوده مشاهده شده است. لذا پروانه بهره‌برداری فعلی برای سنوات نامحدود آتی تا زمانی که معدن قابل برداشت باشد مشابه سنوات قبل قابل تمدید است و شرکت از لحاظ تامین مواد اولیه تولید در آینده با مشکلی مواجه نخواهد شد.

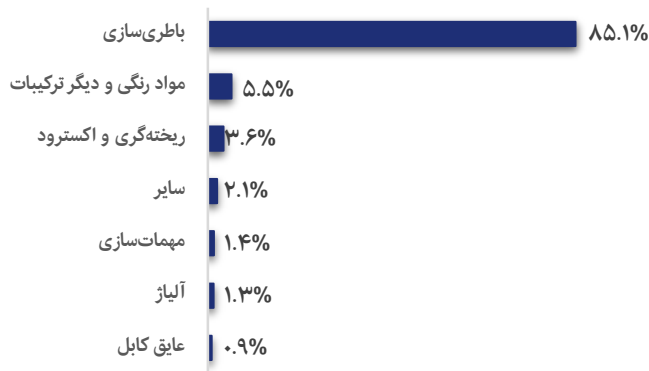
عملیات اکتشافی انجام شده، وجود دو نوع ماده معدنی کانسنگ سرب با عیار متوسط ۵٪ و ۱۸٪ سنگ باریت را شناسایی کرده و مورد بهره‌برداری قرار گرفته است.

مجمع سرب دونا دارای دو خط کنسانتره سرب رومانیایی و چینی با ظرفیت اسمی ۲,۵۰۰ تن در سال است که خط چینی آن در ۱۵ سال گذشته غیرفعال بوده و در سال ۱۳۸۹ مدیریت اقدام به اصلاح و تعمیر آن نموده است در حال حاضر ظرفیت تولید آن ۱,۵۰۰ تن است.

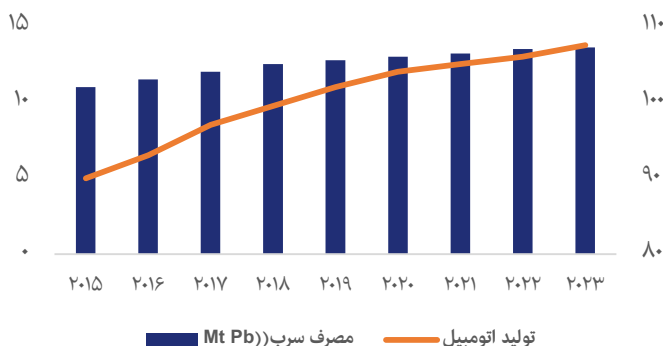
محصولات معدن دونا

سرب

سرب‌ها معمولاً فلزات نرم و سنگینی هستند. بیشترین مصرف سرب در کشورهای صنعتی و در تولید بنزین، صنایع نظامی و مهمات‌سازی، دیواره رآکتورهای هسته‌ای، رادیوگرافی است. موارد مصرف جهانی کنسانتره سرب در نمودار زیر نشان داده شده است.

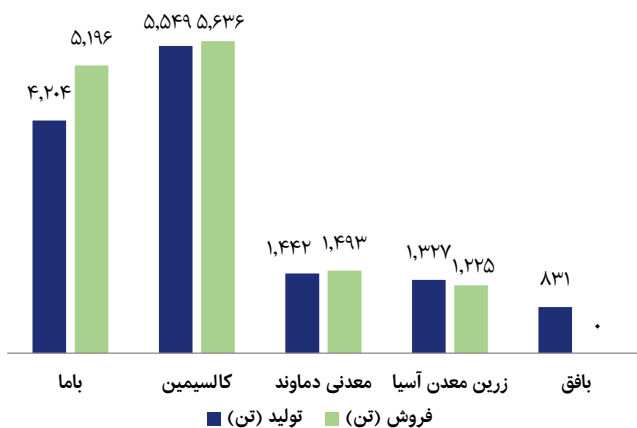


بیشترین مصرف سرب در دنیا در صنعت اتومبیل‌سازی است. با رشد تولید خودروهای هیبریدی، تقاضا برای این ماده نیز افزایش می‌یابد.

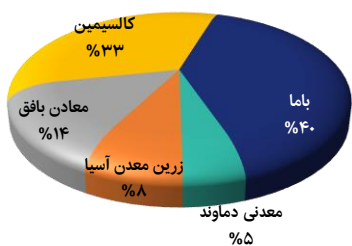


بررسی بازار داخلی تولید و فروش کنسانتره سرب

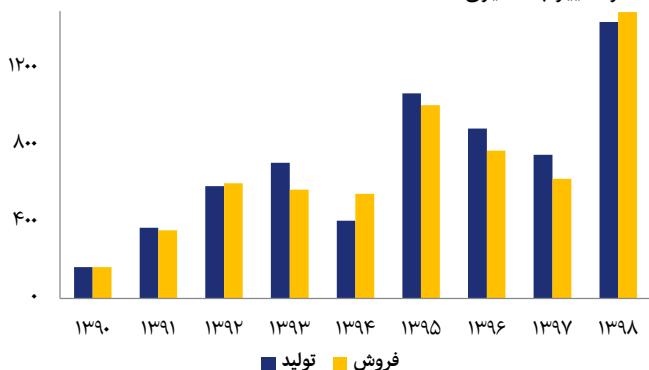
آمار تولید و فروش شرکت‌های بوری فعال در تولید کنسانتره سرب، طبق آخرین اطلاعات ثبت شده بورس اوراق بهادار به شرح زیر است. بر همین اساس ۵ درصد بازار فروش کنسانتره در اختیار شرکت معدنی دماوند است که در صورت افزایش سرمایه تخمین زده می‌شود این مقدار ۶ درصد گردد.



مشتریان داخلی کنسانتره سرب به دو گروه تقسیم می‌شوند: گروه اول بسیاری از زیرمجموعه‌های دفاع از جمله صباباتری و جنگ‌افزاسازی و همچنین شرکت‌های تولیدکننده شمش سرب از جمله شرکت ملی سرب و روی ایران متقاضی خرید کنسانتره هستند. گروه دوم تولیدکنندگان ثانویه شمش سرب و شرکت‌های بازرگانی می‌باشند. به دلیل اینکه برای صادرات کنسانتره سرب، تناژ آن باید به مقدار مشخصی برسد و صادرات شرکت کمتر از آن مقدار است لذا شرکت معدنی دماوند از شرکت‌های بازرگانی جهت صادرات بهره می‌برد. در سال ۱۳۹۸ شرکت اقدام به اخذ کارت بازرگانی نمود. با افزایش سرمایه و افزایش تناژ تولید در هزینه‌های صادرات کاهش خواهند یافت.

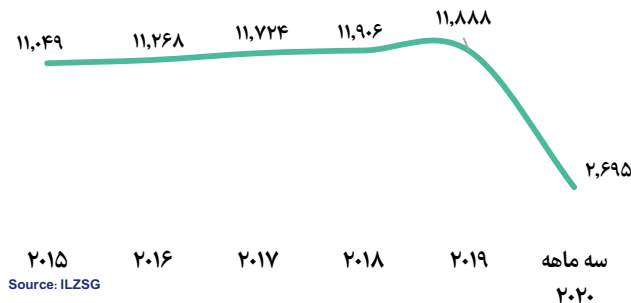


تولید و فروش کنسانتره شرکت در ۹ سال گذشته در نمودار زیر نشان داده شده است. سال ۱۳۹۸ با مدیریت جدید و حل مشکلات موجود، تولید و فروش کنسانتره تغییر چشمگیری داشته است.

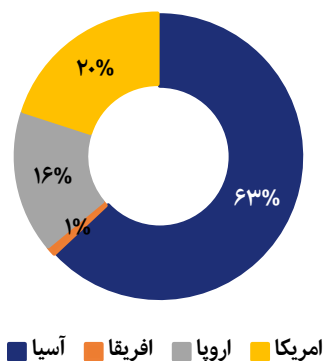


تقاضای جهانی سرب

با همه‌گیری کووید-۱۹ و تأثیر آن بر اقتصاد جهانی، تقاضای سرب نیز همچون سایر کامودیتی‌ها تحت تأثیر قرار گرفت. با ادامه کرونا تا پایان ۲۰۲۰، در بدبینانه‌ترین حالت، احتمالاً تقاضای آن در دنیا حدود ۱۵٪ افت خواهد کرد.

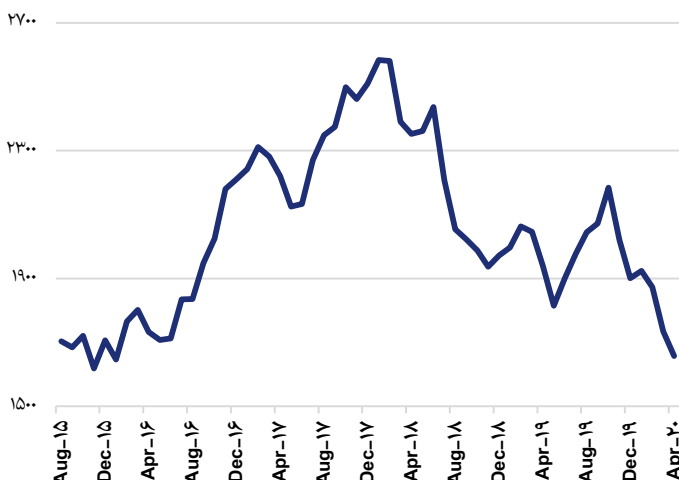


بیشترین مصرف سرب دنیا در آسیا (چین) می‌باشد (source: ILZSG).



میانگین قیمت شمش سرب در معاملات بازار بورس فلزات لندن در سال ۲۰۱۹ مبلغ ۲۰۰۶ دلار بوده است که حدود ۱۰ درصد کاهش یافته است. دلایل این اتفاق کاهش تقاضای جهانی کنسانتره سرب بوده است. در شروع سال ۲۰۲۰ میلادی شیوع ویروس کرونا در جهان منجر به افت اقتصاد و کاهش حجم مبادلات بین‌المللی و شاخص بورس‌های معتبر جهان گردید و قیمت فلزات سنگین نیز در بورس فلزات لندن کاهش یافت و قیمت شمش سرب با ۳۰ درصد کاهش از ۲,۳۰۰ دلار به ۱,۶۰۰ دلار تنزل پیدا کرد.

قیمت سرب در ۵ سال گذشته



معدن سنگ بر قره گل

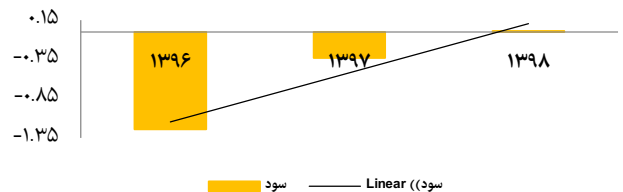
معدن سنگ قره گل تنها معدن سنگ بُر با کیفیت مطلوب در ایران بوده که در چند سال گذشته بدلیل ریزش معدن متوقف شده بود اخیراً با شروع باطله برداری مجدداً مقداری ماده معدنی استخراج شده است. بدیهی است با اتمام باطله برداری پس از پنج سال استخراج بُر به ظرفیت قبلی بازگردد. بیشترین کاربرد صنعتی بُر در سفیدکننده های سدیم پربرات ترکیبات بر و در روکش الیاف شیشه است. پلیمرهای بُر و سرامیکها به عنوان ماده ای سازهای با مقاومت بالا، وزن کم و پایدار نقشی کلیدی در صنعت دارند. حضور ترکیبات بُر در شیشه های با پایه سیلیسی و سرامیکها باعث می شود تا این مواد در برابر تغییرهای ناگهانی دما مقاوم شوند. همچنین در داروسازی تعدادی از ترکیب های آلی دارای بُر ساخته شده اند یا در دست مطالعه اند. ترکیب های بُر در لعاب دادن و میناکاری ظروف چینی به کار می روند. همچنین در تهیه کودها و علفکش ها، در دباغی چرم، کنترل خوردگی، ابزارهای ردیابی نوترون، به عنوان محافظ در برابر تابش های هسته ای، در پاک کننده ها، صابون ها، شوینده ها و مواد آرایشی کاربرد بسیار وسیعی دارند. در میله های کنترل رآکتورهای اتمی نیز کاربرد دارد.

معدن سنگ تراورتن اژدهاتو

معدن سنگ تراورتن اژدهاتو در مجاورت شهرستان زنجان قرار دارد. میزان قابل برداشت آن طبق پروانه بهره برداری ۱۵,۰۰۰ تن سنگ تراورتن کرم و سنگ لاشه در سال می باشد. بهره برداری از معدن از سنوات گذشته در غالب قرارداد استخراج و فروش به اشخاص واگذار گردیده است. در امتداد معدن تراورتن رگه آهن دیده شده است و مطالعات اکتشافی در حال بررسی می باشد.

معدن پوکه ملک آباد

معدن پوکه در مجاورت روستای گزانه ۷۵ کیلومتری تهران در جاده هراز واقع شده است. قدمت این معدن بالغ بر ۵۰ سال برآورد می گردد. در سال ۱۳۹۸ با دریافت سهمیه گازوئیل و کاهش بهای تمام شده، از زیان خارج شد. محصول دانه بندی شده پوکه معدنی دماوند شامل سه سایز نرمه، عدسی و سرنندی می باشد. علاوه بر کیفیت و وزن مخصوص ماده معدنی، مسافت حمل و نقل تا بازار مصرف بر قیمت گذاری موثر می باشد. به دلیل دوری معادن دیگر از شهر آمل، این معدن از جایگاه بالایی در بازار مصالح ساختمانی شهر آمل برخوردار است. بر اساس نمودار سود و زیان در سال ۱۳۹۸، این معدن از زیان خارج و به ۱ درصد سود رسیده است.



معدن آهک قلعه گنج

طرح احداث پروژه آهک قلعه گنج از سال ۱۳۹۶ با هدف تأمین آهک مورد نیاز کارخانه فولاد کاوه جنوب کیش، با مشارکت ۶۰٪ فولاد کاوه جنوب کیش و ۴۰٪ معدنی دماوند آغاز بکار کرد. محل معدن در جنوب استان کرمان و شهرستان قلعه گنج می باشد. این معدن هنوز به بهره برداری نرسیده است.

ساختار درآمدی شرکت

محصولات اصلی شرکت از محل استخراج و فروش کنسانتره سرب، سنگ بُر، سنگ تراورتن و پوکه معدنی است. درآمد اصلی شرکت از محل فروش کنسانتره سرب است. تنوع معادن شرکت به عنوان امتیازی در شرایط متفاوت اقتصادی می باشد.

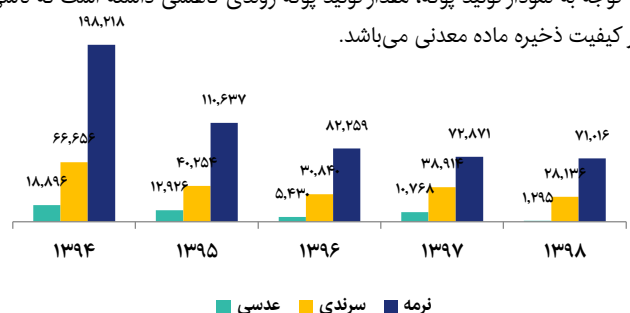


سال تولید	ظرفیت اسمی طبق پروانه بهره برداری	محصول
۱۳۹۸	۱,۴۴۲	کنسانتره سرب (تن)
۱۳۹۸	۱۷,۴۸۲	سنگ سرب (تن)
۱۳۹۸	۱۲۲,۵۵۳	پوکه معدنی (مترمکعب)
۱۳۹۸	۱۴,۹۶۲	تراورتن (تن)
۱۳۹۸	۱,۵۰۰	سنگ بُر (تن)

کنسانتره سرب در سال ۱۳۹۸ صادر شده است که منبعی برای درآمد ارزی شرکت بوده است.

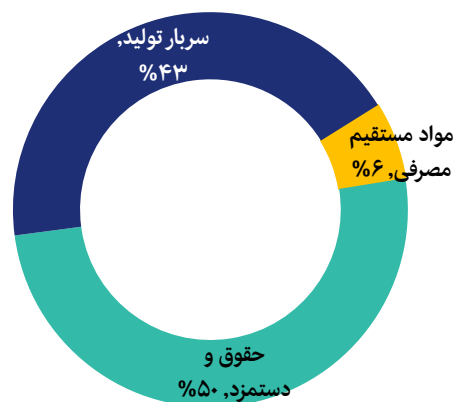


با توجه به نمودار تولید پوکه، مقدار تولید پوکه روندی کاهشی داشته است که ناشی از کیفیت ذخیره ماده معدنی می باشد.



ساختار هزینه‌های شرکت

در نمودار زیر ساختار هزینه‌های تولید و فروش شرکت نمایش داده شده است. بالاترین سهم مربوط به هزینه‌های حقوق و دستمزد است.



تحلیل سودآوری شرکت در اسفند سال ۱۳۹۷ تیم مدیریتی جدید، با تغییرات اساسی در عملیات شرکت با ماشین‌آلات موجود توانست سود عملیاتی در انتهای سال ۱۳۹۸ را ۸ برابر نماید. شرکت با افزایش سرمایه و خرید ماشین‌آلات جدید و گسترش استخراج و بهره‌برداری از معادن مخصوصاً معدن سرب دونا، توانایی کسب سود بالایی را در سال‌های آتی دارد.

تناژ تولیدی و نرخ‌های تحلیلی حاضر با توجه به شرایط حاکم بر اقتصاد ایران و دنیا به دلیل بیماری کرونا محتاطانه در نظر گرفته شده است و با گزارش توجیهی افزایش سرمایه شرکت متفاوت می‌باشد. با برگشت اقتصاد به شرایط پیشین، در صورتی که اهداف مدیریت در گزارش توجیهی محقق شود احتمال سودآوری شرکت بیش از پیش‌بینی تحلیل حاضر است.

مقدار فروش	۱۳۹۶	۱۳۹۷	۱۳۹۸	۱۳۹۹	۱۴۰۰
مقدار فروش داخلی (تن)					
کنسانتره سرب	۷۷۲	۶۲۴	۴۸۲	۷۶۹	۱,۰۷۰
پوکه معدنی (نرمه) (مترکعب)	۹۰,۶۰۰	۱۰۱,۰۸۸	۹۳,۸۰۳	۵۰,۰۰۰	۵۰,۰۰۰
سرنندی (مترکعب)	۰	۰	۰	۳۰,۰۰۰	۳۰,۰۰۰
عدسی (مترکعب)	۰	۰	۰	۳۰,۰۰۰	۳۰,۰۰۰
تراورتن	۳,۶۶۳	۱۴,۹۶۲	۳۸,۵۳۶	۳۸,۵۳۶	۳۸,۵۳۶
سنگ بر	۱	۱۸۴	۶۸	۴۰	۵۴۰
سنگ باریت	۱۵۰	۰	۰	۰	۴۸۰
جمع فروش داخلی	۹۵,۱۸۶	۱۱۶,۸۵۸	۱۳۲,۸۸۹	۱۴۹,۷۰۵	۱۵۰,۶۲۶
مقدار فروش صادراتی (تن)					
کنسانتره سرب	۰	۰	۱,۰۱۲	۱,۶۱۴	۲,۲۴۶
جمع فروش صادراتی	۰	۰	۱,۰۱۲	۱,۶۱۴	۲,۲۴۶
جمع کل فروش	۹۵,۱۸۶	۱۱۶,۸۵۸	۱۳۳,۹۰۱	۱۵۱,۳۰۹	۱۵۲,۸۷۱

سوابق افزایش سرمایه‌های شرکت

سرمایه شرکت در بدو تأسیس مبلغ دو میلیون ریال بوده است که طی چند مرحله به شرح زیر به مبلغ ۳۰,۰۰۰ میلیون ریال در پایان سال مالی ۱۳۹۳ افزایش یافته است.

تاریخ افزایش سرمایه	درصد افزایش سرمایه	سرمایه جدید (میلیون ریال)	محل افزایش سرمایه
۱۳۷۴/۰۹/۰۴	۱۴۹	۳۰۰	آورده نقدی
۱۳۷۶/۰۸/۱۷	۴۰۰٪	۱,۵۰۰	مطالبات بنیاد
۱۳۷۷/۱۲/۱۲	۱۰۰٪	۳,۰۰۰	مطالبات بنیاد
۱۳۸۱/۰۷/۱۴	۱۰۰٪	۶,۰۰۰	آورده نقدی
۱۳۸۳/۰۴/۰۳	۶۷٪	۱۰,۰۰۰	آورده نقدی و مطالبات
۱۳۹۳/۱۱/۰۸	۲۰۰٪	۳۰,۰۰۰	آورده نقدی و مطالبات

در سال ۱۳۹۸ در حدود ۷۰٪ تولید کنسانتره سرب صادر و در انتهای سال شرکت موفق به دریافت کارت بازرگانی شده است. در صورت افزایش سرمایه و افزایش تولید کنسانتره سرب تا ۳,۰۰۰ تن، شرکت قادر به صادرات مستقیم و کاهش هزینه‌های صادرات خواهد بود. بر اساس برآورد خود شرکت مقدار استخراج و تولید در سال‌های آتی طبق جدول زیر می‌باشد:

شرح محصول	واحد	۱۳۹۹	۱۴۰۰
کنسانتره سرب	تن	۲,۵۵۰	۳,۶۰۰
سنگ باریت	تن	۱,۲۰۰	۲,۴۰۰
تراورتن	تن	۶۰,۰۰۰	۶۰,۰۰۰
پوکه معدنی (نرمه - سرنندی و عدسی)	مترکعب	۱۲۰,۰۰۰	۱۲۰,۰۰۰
سنگ بُر	تن	۷۰۰	۷۰۰

هیئت مدیره شرکت در راستای استفاده از ظرفیت بالقوه معادن، طرح افزایش سرمایه را در تاریخ ۱۳۹۹/۰۲/۰۶ به تصویب رساند. طرح‌های توسعه شرکت که در صورت افزایش سرمایه، مقدمات اجرایی شدن آن‌ها از سال ۱۳۹۸ آغاز شده است و پیش‌بینی می‌شود در صورت ورود منابع، اجرایی شدن آن کمتر از یک سال زمان برد؛ به شرح زیر است:

- ✓ افزایش ظرفیت استخراج معدن و رسیدن به عیار بالاتر کانسنگ سرب، نوسازی و افزایش ظرفیت تولید کارخانه سرب دونا از طریق خرید ماشین‌آلات و احداث خط تولید. در حال حاضر کمتر از ۲۰٪ معدن ۴۰ کیلومتری سرب دونا استخراج می‌شود.
- ✓ استخراج سنگ باریت در معدن سرب دونا. بیشترین کاربرد باریت در صنایع استخراج نفت می‌باشد. محصولات باریت به عنوان عامل سنگین‌کننده در گل حفاری به کار می‌روند. همچنین باریت به عنوان یک رنگ دانه در رنگ‌ها و پرکننده‌ی برای کاغذ، پوشاک و لاستیک بکار می‌رود. ترکیبات باریت در آزمایشات تشخیص پزشکی نیز کاربرد دارد.

قیمت جهانی سرب با شیوع کرونا و کاهش تقاضا در پایین‌ترین کانال خود در پنج سال اخیر می‌باشد لذا در تحلیل سال ۱۳۹۹ این موضوع لحاظ شده است. انتظار می‌رود در ۱۴۰۰ نرخ‌های جهانی کامودیتی به مقدار خود قبل از بیماری کرونا برسند. در تعیین قیمت کنسانتره سرب صادراتی، قیمت پایه بر اساس بورس کالای لندن می‌باشد و در آن هزینه استحصال سرب لحاظ گردیده است.

هزینه استحصال برای سرب بین ۳۰۰ تا ۵۰۰ دلار قرار دارد. نرخ فروش محصولات معدن ملک‌آباد و تراورتن بر اساس تحلیل بازار مسکن و نیاز بازار هدف با توجه به تورم در نظر گرفته شده است. سود تحلیلی زیر بر اساس افزایش سرمایه و مفروضات آن محاسبه شده است.

سود تحلیلی بر اساس گزارش توجیهی معدنی دماوند				سود تحلیلی شرکت افتخار سهام			
دوره مالی	۱۳۹۹	۱۳۹۸	۱۴۰۰	دوره مالی	۱۳۹۹	۱۳۹۸	۱۴۰۰
دلار نیمایی	۱۹۰,۰۰۰	۲۱۲,۲۷۰	۲۱۰,۰۰۰	دلار نیمایی	۱۹۰,۰۰۰	۲۱۲,۲۷۰	۲۱۰,۰۰۰
نرخ جهانی سرب	۱۶۶۰	(۹۲,۱۲۵)	۱۸۰۰	نرخ جهانی سرب	۱۶۶۰	(۹۲,۱۲۵)	۱۸۰۰
تورم	%۳۰	(۳۱,۰۴۸)	%۳۰	تورم	%۳۰	(۳۱,۰۴۸)	%۳۰
دستمزد	%۱۵	(۶,۸۶۵)	%۱۵	دستمزد	%۱۵	(۶,۸۶۵)	%۱۵
فروش	۵۶۹,۱۷۶	۲۱۲,۲۷۰	۹۰۹,۸۲۳	فروش	۴۹۶,۶۵۷	۲۱۲,۲۷۰	۸۰۲,۲۹۱
بهای تمام شده کالای فروش رفته	(۱۶۲,۹۶۰)	(۹۲,۱۲۵)	(۲۸۳,۱۸۸)	بهای تمام شده کالای فروش رفته	(۱۵۷,۵۳۷)	(۹۲,۱۲۵)	(۲۴۳,۴۵۱)
سود (زیان) ناخالص	۴۰۶,۲۱۶	۱۲۰,۱۴۵	۶۲۶,۶۳۵	سود (زیان) ناخالص	۳۳۹,۱۲۰	۱۲۰,۱۴۵	۵۵۸,۸۳۹
هزینه‌های عمومی، اداری و تشکیلاتی	(۴۱,۹۳۴)	(۳۱,۰۴۸)	(۵۱,۳۹۱)	هزینه‌های عمومی، اداری و تشکیلاتی	(۳۹,۳۰۱)	(۳۱,۰۴۸)	(۴۷,۸۲۸)
خالص سایر درآمدها (هزینه‌ها) عملیاتی		(۶,۸۶۵)		خالص سایر درآمدها (هزینه‌ها) عملیاتی		(۶,۸۶۵)	
سود (زیان) عملیاتی	۳۶۴,۲۸۲	۸۲,۲۳۲	۵۷۵,۲۴۳	سود (زیان) عملیاتی	۲۹۹,۸۱۹	۸۲,۲۳۲	۵۱۱,۰۱۱
هزینه‌های مالی	(۲,۶۰۰)	(۲,۳۳۰)	(۲,۶۰۰)	هزینه‌های مالی	(۲,۶۰۰)	(۲,۳۳۰)	(۲,۶۰۰)
خالص سایر درآمدها و هزینه‌های غیرعملیاتی		(۱,۳۳۹)	.	خالص سایر درآمدها و هزینه‌های غیرعملیاتی		(۱,۳۳۹)	.
سود (زیان) خالص عملیات در حال تداوم قبل از مالیات	۳۶۱,۶۸۲	۷۸,۵۶۳	۵۷۲,۶۴۳	سود (زیان) خالص عملیات در حال تداوم قبل از مالیات	۲۹۷,۲۱۹	۷۸,۵۶۳	۵۰۸,۴۱۱
مالیات	(۴۰,۵۱۳)	(۸,۸۰۰)	(۶۴,۱۴۳)	مالیات	(۳۳,۲۹۲)	(۸,۸۰۰)	(۵۶,۹۴۸)
سود (زیان) خالص	۳۲۱,۱۷۰	۶۹,۷۶۳	۵۰۸,۵۰۰	سود (زیان) خالص	۲۶۳,۹۲۷	۶۹,۷۶۳	۴۵۱,۴۶۳
سود هر سهم پس از کسر مالیات	۱,۲۸۵	۲,۳۲۵	۱,۰۱۷	سود هر سهم پس از کسر مالیات	۱,۰۵۶	۲,۳۲۵	۹۰۳
سرمایه	۲۵۰,۰۰۰	۳۰,۰۰۰	۵۰۰,۰۰۰	سرمایه	۲۵۰,۰۰۰	۳۰,۰۰۰	۵۰۰,۰۰۰
حاشیه سود ناخالص	%۷۱	%۵۷	%۶۹	حاشیه سود ناخالص	%۶۸	%۵۷	%۷۰

✓ سود هر سهم در سال ۱۳۹۹ و ۱۴۰۰ با توجه به افزایش سرمایه در نظر گرفته شده است.

تحلیل حساسیت سود هر سهم با توجه به تغییرات نرخ دلار و قیمت جهانی سرب در جدول زیر نشان داده شده است.

۲۵۰,۰۰۰	۲۴۰,۰۰۰	۲۳۰,۰۰۰	۲۲۰,۰۰۰	۲۱۰,۰۰۰	۲۰۰,۰۰۰	۱۹۰,۰۰۰	۱۸۰,۰۰۰	۱,۰۵۶
۱,۵۳۵	۱,۴۶۷	۱,۳۹۸	۱,۳۳۰	۱,۲۶۱	۱,۱۹۳	۱,۱۲۴	۱,۰۵۶	۱,۶۶۰
۱,۵۸۷	۱,۵۱۶	۱,۴۴۶	۱,۳۷۵	۱,۳۰۴	۱,۲۳۴	۱,۱۶۳	۱,۰۹۳	۱,۷۰۰
۱,۶۳۸	۱,۵۶۶	۱,۴۹۳	۱,۴۲۰	۱,۳۴۸	۱,۲۷۵	۱,۲۰۳	۱,۱۳۰	۱,۷۴۰
۱,۶۹۰	۱,۶۱۵	۱,۵۴۱	۱,۴۶۶	۱,۳۹۱	۱,۳۱۷	۱,۲۴۲	۱,۱۶۷	۱,۷۸۰
۱,۷۴۱	۱,۶۶۵	۱,۵۸۸	۱,۵۱۱	۱,۴۳۵	۱,۳۵۸	۱,۲۸۱	۱,۲۰۴	۱,۸۲۰
۱,۷۹۳	۱,۷۱۴	۱,۶۳۵	۱,۵۵۷	۱,۴۷۸	۱,۳۹۹	۱,۳۲۰	۱,۲۴۱	۱,۸۶۰
۱,۸۴۵	۱,۷۶۴	۱,۶۸۳	۱,۶۰۲	۱,۵۲۱	۱,۴۴۰	۱,۳۵۹	۱,۲۷۹	۱,۹۰۰
۱,۸۹۶	۱,۸۱۳	۱,۷۳۰	۱,۶۴۷	۱,۵۶۵	۱,۴۸۲	۱,۳۹۹	۱,۳۱۶	۱,۹۴۰

* بیانیه رفع مسئولیت *

محتوی این گزارش صرفاً برای بررسی شرکت و اخذ تصمیمات سرمایه‌گذاری در شرکت سرمایه‌گذاری افتخار سهام (سهامی عام) تهیه شده است و افتخار سهام هیچ گونه مسئولیتی بابت تصمیمات سرمایه‌گذاری سایر اشخاص براساس این گزارش نمی‌پذیرد. اطلاعات و مفروضات این گزارش در هر زمانی ممکن است تغییر کنند. افتخار سهام مسئولیتی بابت به روزرسانی این گزارش ندارد.